



Raport medialny
POLSKA PIŁKA

wrzesień 2012

Spis treści

Wstęp	3
Komentarz	5
Dane historyczne	7
Medialność w regionach.....	12
Rozdział I – Dane miesięczne	14
Prasa + internet	14
Rozdział II – Ekstraklasa	18
Prasa.....	18
Ekwiwalent reklamowy	21
Internet.....	22
Rozdział III – I liga	23
Prasa.....	23
Ekwiwalent reklamowy	26
Internet.....	27
Rozdział IV – Gwiazdy Ekstraklasy.....	28
Prasa.....	28
Ekwiwalent reklamowy	29
Internet.....	30
Rozdział V – Bramkarze	31
Prasa.....	31
Ekwiwalent reklamowy	32
Internet.....	33
Rozdział VI – Podsumowanie	34
Prasa + internet	34

Wstęp

Na podstawie materiałów medialnych zebranych we wrześniu 2012 roku, opracowano raport podsumowujący i systematyzujący pozyskane informacje. Analizie poddano kluby piłkarskie występujące w T-Mobile Ekstraklasie oraz I lidze. Ponadto w raporcie przedstawiono dane na temat jednego czołowego zawodnika z każdej z drużyn Ekstraklasa (piłkarze wybierani przez rzeczników prasowych każdego z zespołów). Zestawienia pokazują również medialne zainteresowanie polskimi bramkarzami, występującymi w zachodnioeuropejskich drużynach. Analizie poddano dziesięciu golkiperów: Artura Boruca, Łukasza Fabiańskiego, Tomasza Kuszczaka, Wojciecha Szczęsnego, Przemysława Tytonia, Grzegorza Sandomierskiego, Łukasza Załuskę, Marcina Cabaja, Wojciecha Kowalewskiego i Pawła Kieszka.

Artykuły poddane analizie pochodzą z monitoringu 1100 tytułów prasy ogólnopolskiej, regionalnej, branżowej i specjalistycznej oraz z 20 wybranych portali internetowych: www.sport.onet.pl, www.sport.wp.pl, www.sport.interia.pl, www.sportfan.pl, www.se.com.pl, www.efakt.pl, www.dziennik.pl, www.rp.pl, www.sport.pl, www.sports.pl, www.sport.tvp.pl, www.ekstraklasa.net, www.tvn24.pl, www.eurosport.pl, www.90minut.pl, www.pilkanozna.pl, www.sportowefakty.pl, www.futbol.pl, www.tylkopilka.pl oraz www.sport24.pl.

Raport składa się z następujących części:

- ▣ **Dane historyczne:** podsumowanie trzech najbardziej medialnych gwiazd T-Mobile Ekstraklasa, polskich bramkarzy i klubów piłkarskich z Ekstraklasa oraz I ligi
- ▣ **Medialność w regionach:** Mapa przedstawiająca sumę informacji prasowych na temat wszystkich klubów Ekstraklasa oraz I ligi w podziale na zasięg tytułów regionalnych.
- ▣ **Rozdział I – Dane miesięczne:** podsumowanie polskich klubów T-Mobile Ekstraklasa i I ligi oraz zestawienia prezentujące polskie gwiazdy i bramkarzy z lig europejskich. Publikacje zawarte w tym rozdziale pochodzą z analizy prasy i internetu. Przedstawiają statystyki z analizowanego miesiąca.
- ▣ **Rozdział II – Ekstraklasa:** rozdział ukazujący zestawienia ilościowe publikacji na temat zespołów występujących w Ekstraklasie. Analizie poddane zostały tytuły prasowe oraz wybrane portale internetowe. Wykresy prezentują medialność klubów piłkarskich. W rozdziale tym można znaleźć również wycenę publikacji prasowych dla poszczególnych zespołów.
- ▣ **Rozdział III – I liga:** rozdział ukazujący zestawienia ilościowe publikacji na temat zespołów występujących w I lidze. Analizie poddane zostały tytuły prasowe oraz wybrane portale internetowe. Wykresy prezentują medialność klubów piłkarskich. W rozdziale tym można znaleźć również wycenę publikacji prasowych dla poszczególnych zespołów.
- ▣ **Rozdział IV – Gwiazdy Ekstraklasa:** rozdział ukazujący zestawienia ilościowe publikacji, w których występują nazwiska gwiazd Ekstraklasa. Analizie poddane zostały tytuły prasowe oraz wybrane portale internetowe. Wykresy prezentują ilości publikacji na temat zawodników oraz wycenę materiałów prasowych.
- ▣ **Rozdział V – Bramkarze:** rozdział ukazujący zestawienia ilościowe publikacji, w których występują nazwiska polskich bramkarzy grających w zachodnioeuropejskich klubach. Analizie poddane zostały tytuły prasowe oraz wybrane portale internetowe. Wykresy prezentują ilości publikacji na temat zawodników oraz wycenę materiałów prasowych.
- ▣ **Rozdział VI – Podsumowanie:** graficzne zestawienie wybranych informacji prasowych i internetowych. Prezentacja bieżących wyników i danych z poprzednich miesięcy. Każdy kolejny raport będzie uzupełniany o aktualne wiadomości.

Gwiazdy T-Mobile Ekstraklasy:

- ▶ GKS Bełchatów: **Kamil Kosowski**
- ▶ Górnik Zabrze: **Adam Danch**
- ▶ Jagiellonia Białystok: **Tomasz Frankowski**
- ▶ Korona Kielce: **Michał Janota**
- ▶ Lech Poznań: **Rafał Murawski**
- ▶ Lechia Gdańsk: **Grzegorz Rasiak**
- ▶ Legia Warszawa: **Danijel Ljuboja**
- ▶ Piast Gliwice: **Tomasz Podgórski**
- ▶ Podbeskidzie Bielsko-Biała: **Marek Sokołowski**
- ▶ Pogoń Szczecin: **Edi Andradina**
- ▶ Polonia Warszawa: **Łukasz Piątek**
- ▶ Ruch Chorzów: **Arkadiusz Piech**
- ▶ Śląsk Wrocław: **Sebastian Milla**
- ▶ Widzew Łódź: **Łukasz Broż**
- ▶ Wisła Kraków: **Cezary Wilk**
- ▶ Zagłębie Lubin: **Adam Banaś**

Analizowani polscy bramkarze występujący w zagranicznych klubach:

- ▶ **Artur Boruc**
- ▶ **Łukasz Fabiański**
- ▶ **Paweł Kieszek**
- ▶ **Tomasz Kuszczak**
- ▶ **Grzegorz Sandomierski**
- ▶ **Wojciech Szczęsny**
- ▶ **Przemysław Tytoń**
- ▶ **Łukasz Załuska**

Komentarz

Przewaga Śląska topnieje

Pomimo, że na pierwszym miejscu w klasyfikacji najbardziej medialnych klubów T-Mobile Ekstraklasy w dalszym ciągu utrzymuje się Śląsk Wrocław, reszta stawki coraz bardziej depreczuje mu po piętach. Wrocławianie spijają śmietankę z wywalzonego wiosną tytułu. Jako mistrz kraju, skupiają na sobie uwagę kibiców i dziennikarzy. Jednak spora część artykułów na ich temat, nie jest korzystna dla ich wizerunku. Słabsza od spodziewanej forma piłkarzy sprawia, że muszą oni zmagać się z krytyką. We wrześniu wiele tekstów dotyczyło zwolnienia dotychczasowego szkoleniowca – Oresta Lenczyka i zatrudnienia Stanisława Levy'ego albo też doniesień na temat zaskakująco słabych występów.

Część z tych treści trafiła na czołówki tytułów prasowych. Pod względem liczby publikacji na pierwszych stronach, Śląsk miał znaczną przewagę nad drugim Górnikiem Zabrze. Jednak w głównej klasyfikacji, obejmującej publikacje z prasy i internetu, w porównaniu do poprzednich miesięcy, przewaga liderującego od trzech miesięcy Śląska topnieje. Obecnie wynosi już tylko około 150 tekstów, co w skali miesiąca dla klubów sportowych na tym poziomie, nie jest liczbą zbyt dużą.

W sumie o drużynie Levy'ego pojawiło się w ciągu trzydziestu dni niecałe 2,4 tys. artykułów. Drugie miejsce zajęła Legia Warszawa, natomiast trzecie Polonia Warszawa. W tym miesiącu z podium spadł Lech Poznań. Liczba publikacji o każdym z tych trzech klubów wyniosła w zaokrągleniu 2,2 tys., a różnice nie przekraczały liczby kilkudziesięciu tekstów. Kolejność czołówki identycznie wygląda w kategorii tekstów prasowych, natomiast pod względem przekazów internetowych, Lecha Poznań wyprzedza Wisła Kraków (miejsce 5. w klasyfikacji medialności).

Pod względem wartości ekwiwalentu reklamowego prowadzi warszawska Legia. Stołeczny klub uzyskał w ten sposób 14,8 mln zł. Drugie miejsce zajęła Polonia Warszawa (13 mln zł), która także zdystansowała Śląsk Wrocław (12,7 mln zł). Czwartą lokatę niespodziewanie objął Górnik Zabrze (11,7 mln zł).

I liga: Cracovia nie ma sobie równych

Po raz czwarty z rzędu pierwsze miejsce wśród klubów I ligi zajęła Cracovia, której przewaga nad resztą stawki jest wręcz miażdżąca. Przypomnijmy, że klub ten przez długi czas, pomimo zajmowania ostatniego miejsca w zeszłorocznym sezonie T-Mobile Ekstraklasy, w zestawieniu najbardziej medialnych klubów piłkarskich w Polsce był bardzo wysoko. Zdarzało się, że Cracovia w poszczególnych miesiącach znajdowała się

na podium (marzec, kwiecień 2012). Dziś gdyby klasyfikować ją wśród drużyn z najwyższej klasy rozgrywkowej, zajęłaby 9. pozycję.

O Cracovii napisano we wrześniu 1,7 tys. tekstów, czyli zdecydowanie więcej niż w przypadku drugiej Warty Poznań (1,1 tys.), czy trzeciej Arki Gdynia (1 tys.). Ekwiwalent reklamowy informacji na jej temat wyniósł 9,3 mln zł, co oznacza że był niemal dwukrotnie wyższy niż drugiej Warty (5,2 mln zł) i ponad dwukrotnie wyższy w porównaniu do trzeciego Zawiszy Bydgoszcz.

Najmniej medialnymi drużynami w I lidze okazały się Dolcan Ząbki (0,6 tys.), Okocimski Brzesko (0,5 tys.) oraz Termalica Bruk-Bet Nieciecza (0,5 tys.).

Tytoń znowu przed Szczęsnym

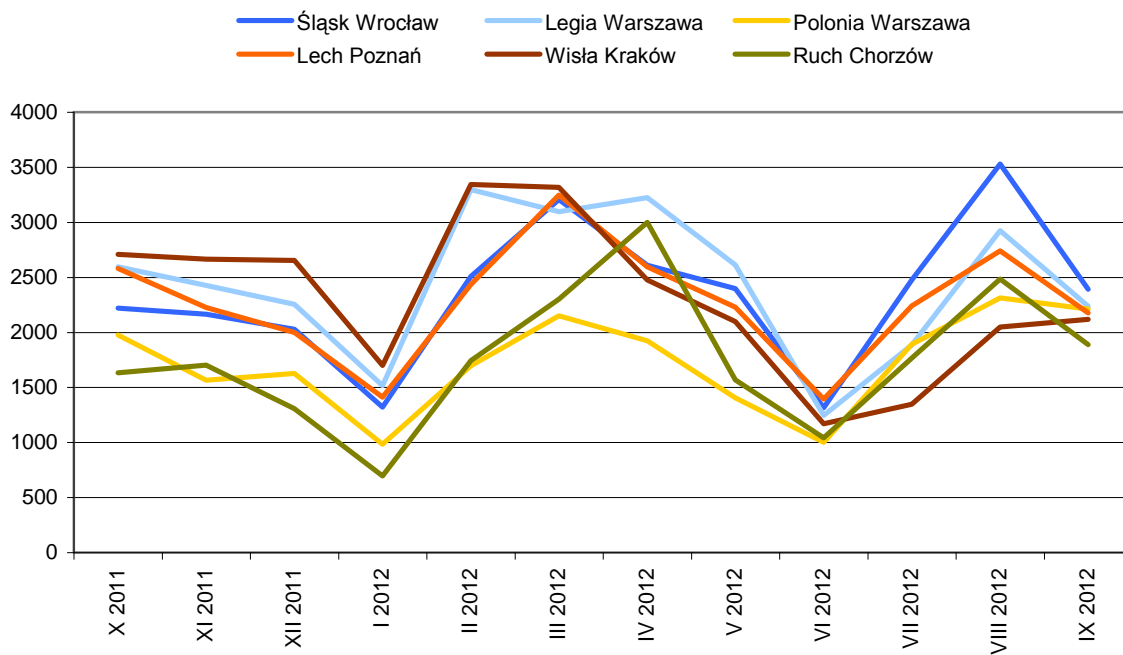
W zestawieniu najbardziej medialnych polskich bramkarzy występujących w klubach zagranicznych pierwsze miejsce ponownie objął Przemysław Tytoń. Golkiper PSV wyprzedził Wojciecha Szczęsnego (Arsenal Londyn) po tym, jak zastąpił go w bramce reprezentacji Polski podczas Mistrzostw Europy w piłce nożnej 2012. Następnie w sierpniu stracił prymat, a dużą przewagę odzyskał Szczęsny. Wrześniowa kontuzja zawodnika z Londynu ponownie zmieniła sytuację, a na pierwsze miejsce powrócił Tytoń. Uraz Szczęsnego spowodował, że nie mógł on wystąpić w inauguracyjnym spotkaniu fazy grupowej tegorocznej Ligi Mistrzów, co generuje znaczącą liczbę publikacji. Trzecie miejsce w tej klasyfikacji zajął – podobnie jak przed miesiącem – Łukasz Fabiański.

Wśród gwiazd T-Mobile Ekstraklasy pierwszą pozycję utrzymał napastnik Legii Warszawa, Danijel Ljuboja. To drugie zwycięstwo Serba z rzędu. Wyprzedził on Arkadiusza Piecha z Ruchu Chorzów i Tomasa Frankowskiego (Jagiellonia Białystok). Przewaga Ljuboja nad pozostałymi zawodnikami była zdecydowana. W ciągu miesiąca dziennikarze napisali o nim w 530 artykułach, podczas gdy o Piechu pojawiło się ich 338, natomiast o Frankowskim 310.

Dane historyczne

Suma informacji z prasy i internetu na temat najbardziej medialnych klubów Ekstraklasy oraz I ligi, a także gwiazd Ekstraklasy i polskich bramkarzy występujących w zagranicznych klubach.

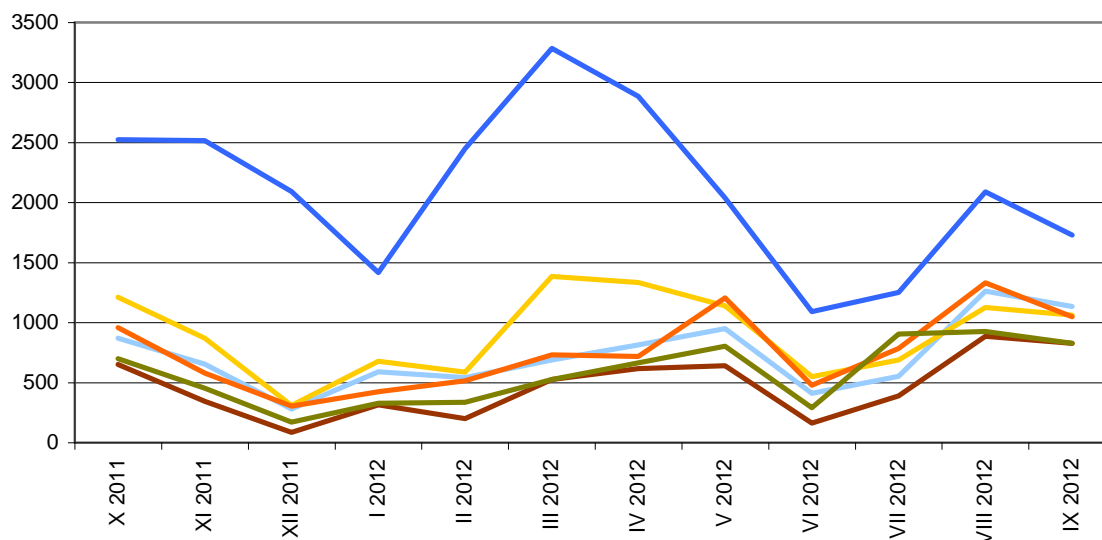
Ekstraklasa			
PRASA i INTERNET	Zwycięzca	II miejsce	III miejsce
IX 2012	Śląsk Wrocław	Legia Warszawa	Polonia Warszawa
VIII 2012	Śląsk Wrocław	Legia Warszawa	Lech Poznań
VII 2012	Śląsk Wrocław	Lech Poznań	Polonia Warszawa
VI 2012	Lech Poznań	Śląsk Wrocław	Legia Warszawa
V 2012	Legia Warszawa	Śląsk Wrocław	Lech Poznań
IV 2012	Legia Warszawa	Ruch Chorzów	Cracovia
III 2012	Wisła Kraków	Cracovia	Lech Poznań
II 2012	Wisła Kraków	Legia Warszawa	Śląsk Wrocław
I 2012	Wisła Kraków	Legia Warszawa	Cracovia
XII 2011	Wisła Kraków	Legia Warszawa	Cracovia
XI 2011	Wisła Kraków	Cracovia	Legia Warszawa
X 2011	Wisła Kraków	Legia Warszawa	Lech Poznań
IX 2011	Wisła Kraków	Cracovia	Legia Warszawa
VIII 2011	Wisła Kraków	Legia Warszawa	Cracovia
VII 2011	Wisła Kraków	Śląsk Wrocław	Legia Warszawa
VI 2011	Polonia Warszawa	Wisła Kraków	Lech Poznań
V 2011	Lech Poznań	Legia Warszawa	Cracovia
IV 2011	Lech Poznań	Legia Warszawa	Cracovia
III 2011	Lech Poznań	Cracovia	Polonia Warszawa
II 2011	Lech Poznań	Polonia Warszawa	Legia Warszawa
I 2011	Lech Poznań	Polonia Warszawa	Wisła Kraków
XII 2010	Lech Poznań	Polonia Warszawa	Wisła Kraków
XI 2010	Lech Poznań	Polonia Warszawa	Wisła Kraków
X 2010	Lech Poznań	Legia Warszawa	Wisła Kraków
IX 2010	Lech Poznań	Legia Warszawa	Wisła Kraków
VIII 2010	Lech Poznań	Wisła Kraków	Polonia Warszawa
VII 2010	Lech Poznań	Wisła Kraków	Polonia Warszawa
VI 2010	Polonia Warszawa	Górnik Zabrze	Wisła Kraków
V 2010	Wisła Kraków	Lech Poznań	Ruch Chorzów
IV 2010	Lech Poznań	Wisła Kraków	Legia Warszawa
III 2010	Wisła Kraków	Lech Poznań	Legia Warszawa



Wykres 1. Suma materiałów medialnych na temat sześciu klubów Ekstraklasa, które w analizowanym miesiącu zgromadziły najwięcej publikacji

I liga			
PRASA i INTERNET	Zwycięzca	II miejsce	III miejsce
IX 2012	Cracovia	Warta Poznań	Arka Gdynia
VIII 2012	Cracovia	Zawisza Bydgoszcz	Warta Poznań
VII 2012	Cracovia	GKS Katowice	Zawisza Bydgoszcz
VI 2012	Cracovia	Arka Gdynia	Zawisza Bydgoszcz
V 2012	Pogoń Szczecin	Zawisza Bydgoszcz	Arka Gdynia
IV 2012	Arka Gdynia	Pogoń Szczecin	Warta Poznań
III 2012	Arka Gdynia	Pogoń Szczecin	Polonia Bytom
II 2012	Wisła Płock	Pogoń Szczecin	Polonia Bytom
I 2012	Polonia Bytom	Arka Gdynia	Warta Poznań
XII 2011	Pogoń Szczecin	Polonia Bytom	Arka Gdynia
XI 2011	Arka Gdynia	Pogoń Szczecin	Polonia Bytom
X 2011	Arka Gdynia	Polonia Bytom	Zawisza Bydgoszcz
IX 2011	Arka Gdynia	Zawisza Bydgoszcz	Polonia Bytom
VIII 2011	Zawisza Bydgoszcz	Arka Gdynia	Warta Poznań
VII 2011	Polonia Bytom	Arka Gdynia	Zawisza Bydgoszcz
VI 2011	Warta Poznań	Pogoń Szczecin	Podbeskidzie B.-Biała
V 2011	Pogoń Szczecin	Łódzki KS	Warta Poznań
IV 2011	Podbeskidzie B.-Biała	Pogoń Szczecin	Piast Gliwice
III 2011	Podbeskidzie B.-Biała	Pogoń Szczecin	Warta Poznań
II 2011	Łódzki KS	Pogoń Szczecin	GKS Bogdanka
I 2011	Pogoń Szczecin	Warta Poznań	Odra Wodzisław

— Cracovia — Warta Poznań — Arka Gdynia
— Zawisza Bydgoszcz — Flota Świnoujście — GKS Katowice

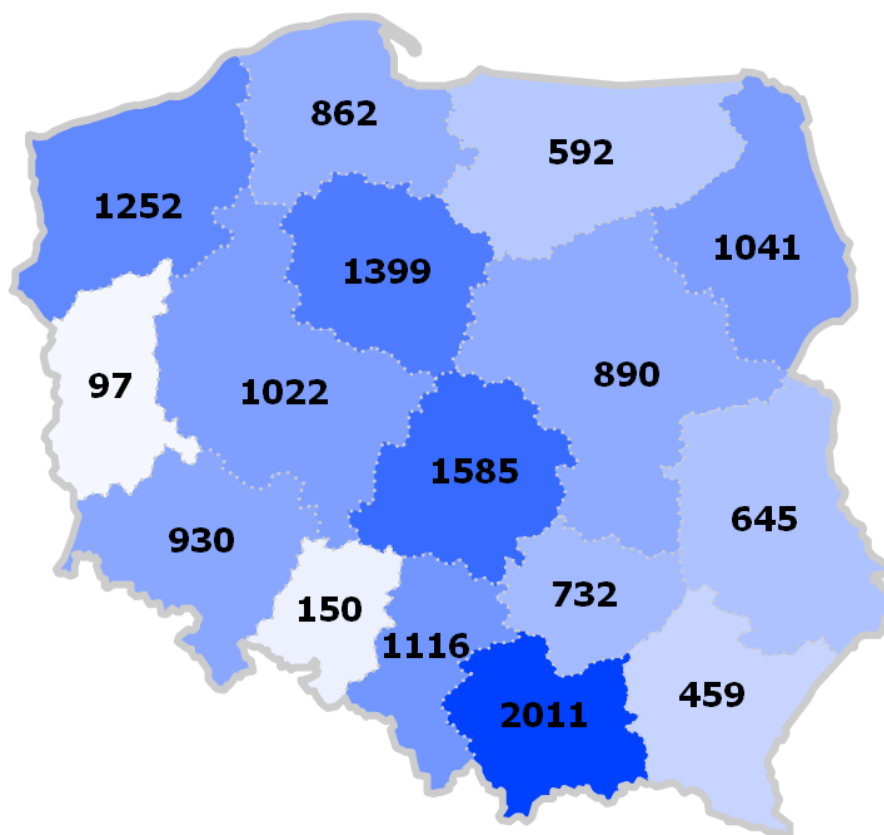


Wykres 2. Suma materiałów medialnych na temat sześciu klubów I ligi, które w analizowanym miesiącu zgromadziły najwięcej publikacji

Gwiazdy Ekstraklasy			
PRASA i INTERNET	Zwycięzca	II miejsce	III miejsce
IX 2012	Danijel Ljuboja	Arkadiusz Piech	Tomasz Frankowski
VIII 2012	Danijel Ljuboja	Arkadiusz Piech	Sebastian Mila
VII 2012	Sebastian Mila	Danijel Ljuboja	Rafał Murawski
VI 2012	-	-	-
V 2012	-	-	-
IV 2012	-	-	-
III 2012	-	-	-
II 2012	-	-	-
I 2012	Artjom Rudnev	Danijel Ljuboja	Tomasz Frankowski
XII 2011	Artjom Rudnev	Danijel Ljuboja	Sebastian Mila
XI 2011	Artjom Rudnev	Danijel Ljuboja	Paweł Abbott
X 2011	Danijel Ljuboja	Tomasz Frankowski	Artjom Rudnev
IX 2011	Danijel Ljuboja	Tomasz Frankowski	Artjom Rudnev
VIII 2011	Danijel Ljuboja	Tomasz Frankowski	Artjom Rudnev
VII 2011	-	-	-
VI 2011	Artur Sobiech	Daniel Sikorski	Patryk Małecki
V 2011	Abdou Traore	Tomasz Frankowski	Saidi Ntibazonkiza
IV 2011	Abdou Traore	Patryk Małecki	Tomasz Frankowski
III 2011	Abdou Traore	Patryk Małecki	Tomasz Frankowski
II 2011	-	-	-
I 2011	-	-	-
XII 2010	Tomasz Frankowski	Maciej Sadlok	Marcin Robak
XI 2010	Maciej Sadlok	Marcin Żewłakow	Tomasz Frankowski
X 2010	Andrzej Niedzielan	Marcin Żewłakow	Euzebiusz Smolarek
IX 2010	Andrzej Niedzielan	Marcin Żewłakow	Tomasz Frankowski
VIII 2010	Marcin Żewłakow	Euzebiusz Smolarek	Maciej Sadlok
VII 2010	Artur Wichniarek	Maciej Żurawski	Euzebiusz Smolarek
VI 2010	Robert Lewandowski	Andraż Kirm	Dawid Nowak
V 2010	Robert Lewandowski	Dawid Nowak	Tomasz Frankowski
IV 2010	Robert Lewandowski	Maciej Iwański	Tomasz Frankowski
III 2010	Robert Lewandowski	Andrzej Niedzielan	Maciej Iwański

Bramkarze			
PRASA i INTERNET	Zwycięzca	II miejsce	III miejsce
IX 2012	Przemysław Tytoń	Wojciech Szczęsny	Łukasz Fabiański
VIII 2012	Wojciech Szczęsny	Przemysław Tytoń	Łukasz Fabiański
VII 2012	Przemysław Tytoń	Wojciech Szczęsny	Artur Boruc
VI 2012	Przemysław Tytoń	Wojciech Szczęsny	Artur Boruc
V 2012	Wojciech Szczęsny	Łukasz Fabiański	Przemysław Tytoń
IV 2012	Wojciech Szczęsny	Artur Boruc	Grzegorz Sandomierski
III 2012	Wojciech Szczęsny	Artur Boruc	Łukasz Fabiański
II 2012	Wojciech Szczęsny	Artur Boruc	Łukasz Fabiański
I 2012	Wojciech Szczęsny	Artur Boruc	Łukasz Fabiański
XII 2011	Wojciech Szczęsny	Artur Boruc	Łukasz Fabiański
XI 2011	Wojciech Szczęsny	Łukasz Fabiański	Artur Boruc
X 2011	Wojciech Szczęsny	Łukasz Fabiański	Artur Boruc
IX 2011	Wojciech Szczęsny	Przemysław Tytoń	Łukasz Fabiański
VIII 2011	Wojciech Szczęsny	Grzegorz Sandomierski	Przemysław Tytoń
VII 2011	Wojciech Szczęsny	Tomasz Kuszczak	Artur Boruc
VI 2011	Wojciech Szczęsny	Jerzy Dudek	Artur Boruc
V 2011	Wojciech Szczęsny	Tomasz Kuszczak	Artur Boruc
IV 2011	Artur Boruc	Wojciech Szczęsny	Tomasz Kuszczak
III 2011	Wojciech Szczęsny	Artur Boruc	Łukasz Fabiański
II 2011	Wojciech Szczęsny	Artur Boruc	Łukasz Fabiański
I 2011	Wojciech Szczęsny	Łukasz Fabiański	Artur Boruc
XII 2010	Łukasz Fabiański	Wojciech Szczęsny	Jerzy Dudek
XI 2010	Artur Boruc	Łukasz Fabiański	Jerzy Dudek
X 2010	Artur Boruc	Łukasz Fabiański	Tomasz Kuszczak
IX 2010	Artur Boruc	Łukasz Fabiański	Tomasz Kuszczak
VIII 2010	Łukasz Fabiański	Artur Boruc	Wojciech Szczęsny
VII 2010	Artur Boruc	Łukasz Fabiański	Jerzy Dudek
VI 2010	Tomasz Kuszczak	Łukasz Fabiański	Jerzy Dudek
V 2010	Łukasz Fabiański	Tomasz Kuszczak	Jerzy Dudek
IV 2010	Jerzy Dudek	Łukasz Fabiański	Artur Boruc
III 2010	Tomasz Kuszczak	Artur Boruc	Łukasz Fabiański

Medialność w regionach



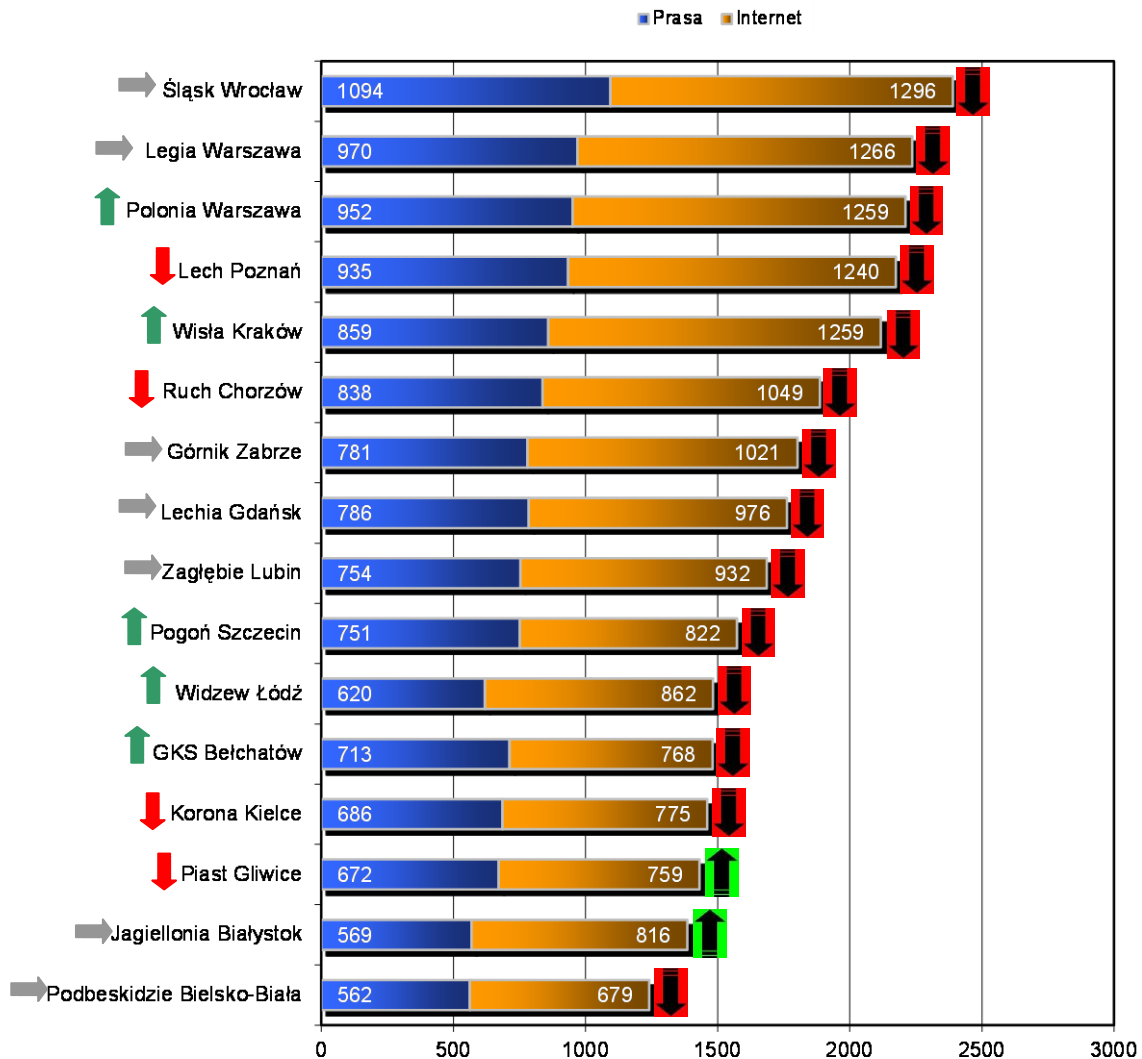
Wykres 3. Liczba informacji prasowych w podziale na zasięg tytułów regionalnych

Opis wykresu: Mapa prezentuje województwa, w których najczęściej pisano o klubach Ekstraklasy oraz I ligi. Powyższa analiza bierze pod uwagę wszystkie tytuły lokalne, wydawane w poszczególnych regionach Polski, w których pisano przynajmniej o jednym z szesnastu klubów Ekstraklasy lub osiemnastu klubów I ligi.

Medialne regiony			
PRASA REGIONALNA	Najwięcej informacji w województwie	II miejsce	III miejsce
IX 2012	Małopolskie	Łódzkie	Kujawsko-pomorskie
VIII 2012	Małopolskie	Kujawsko-pomorskie	Łódzkie
VII 2012	Małopolskie	Śląskie	Łódzkie
VI 2012	Małopolskie	Łódzkie	Zachodniopomorskie
V 2012	Małopolskie	Kujawsko-pomorskie	Zachodniopomorskie
IV 2012	Małopolskie	Śląskie	Łódzkie
III 2012	Małopolskie	Łódzkie	Śląskie
II 2012	Małopolskie	Wielkopolskie	Łódzkie
I 2012	Małopolskie	Łódzkie	Wielkopolskie
XII 2011	Małopolskie	Łódzkie	Śląskie
XI 2011	Małopolskie	Mazowieckie	Śląskie
X 2011	Małopolskie	Kujawsko-pomorskie	Zachodniopomorskie
IX 2011	Małopolskie	Mazowieckie	Kujawsko-pomorskie
VIII 2011	Małopolskie	Łódzkie	Śląskie
VII 2011	Małopolskie	Łódzkie	Kujawsko-pomorskie
VI 2011	Małopolskie	Łódzkie	Zachodniopomorskie
V 2011	Małopolskie	Mazowieckie	Śląskie
IV 2011	Małopolskie	Łódzkie	Śląskie
III 2011	Małopolskie	Mazowieckie	Wielkopolskie
II 2011	Małopolskie	Mazowieckie	Łódzkie
I 2011	Małopolskie	Śląskie	Wielkopolskie

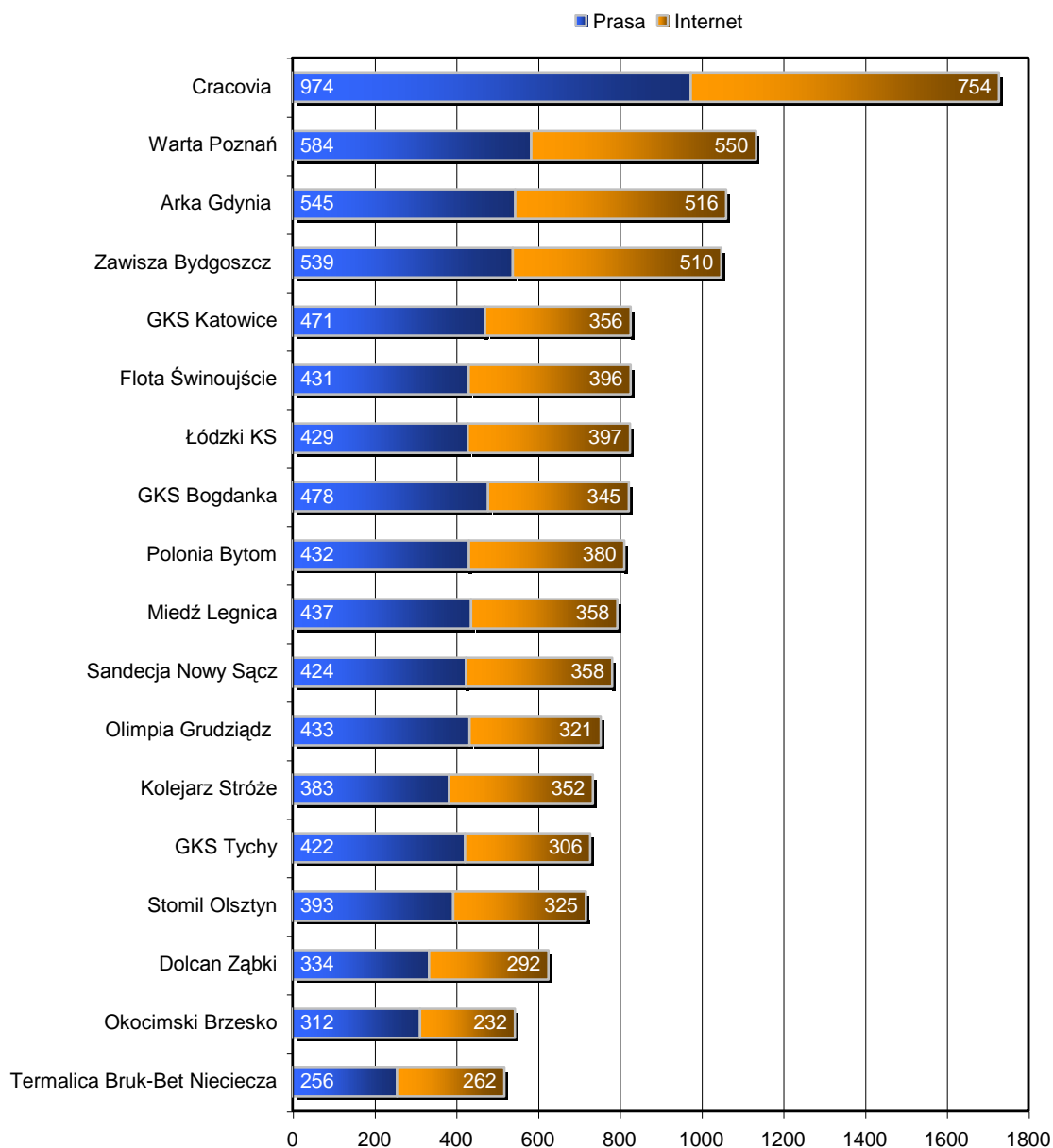
Rozdział I – Dane miesięczne

Prasa + internet

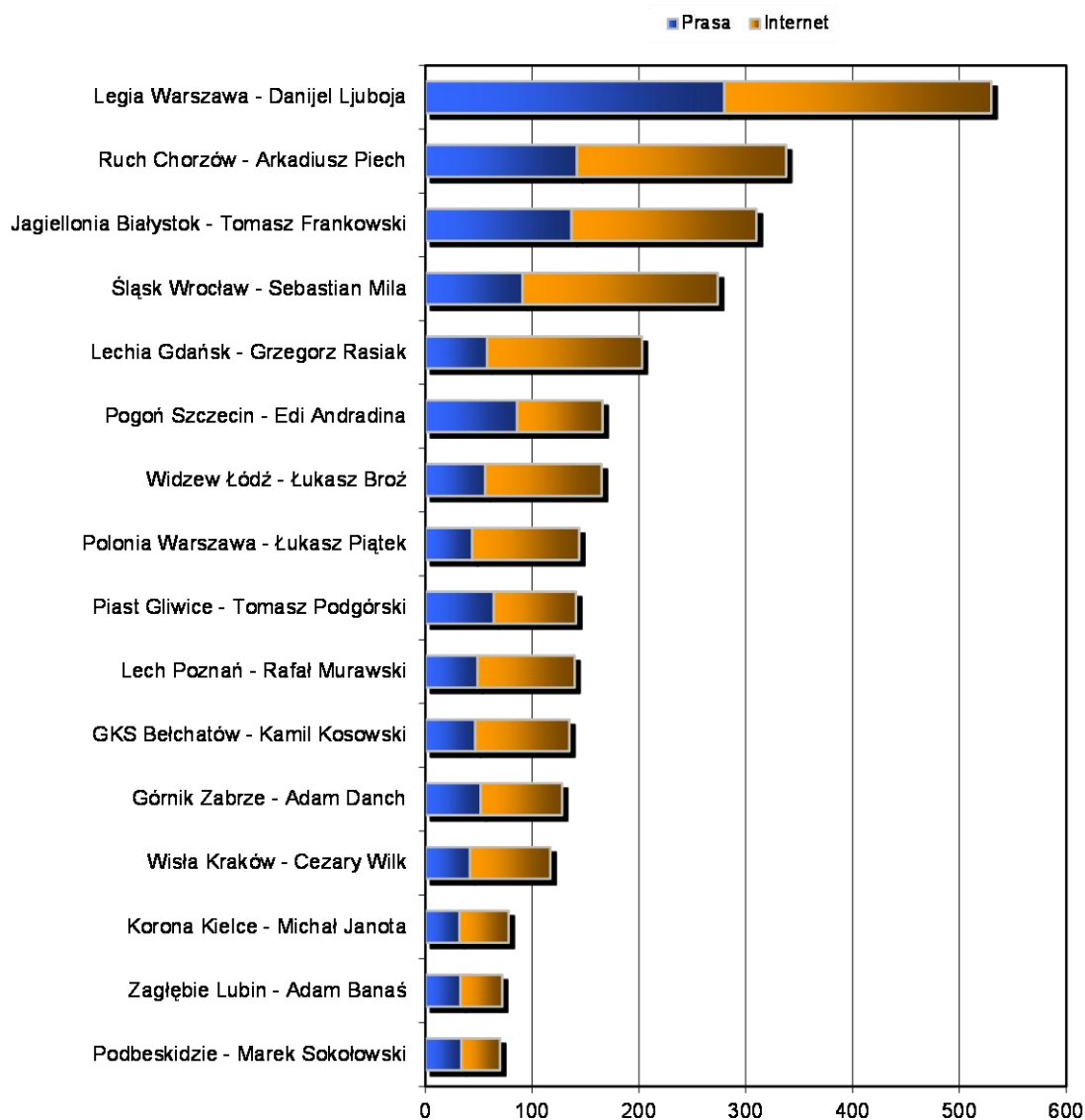


Wykres 4. Suma publikacji prasowych i internetowych na temat klubów Ekstraklasy

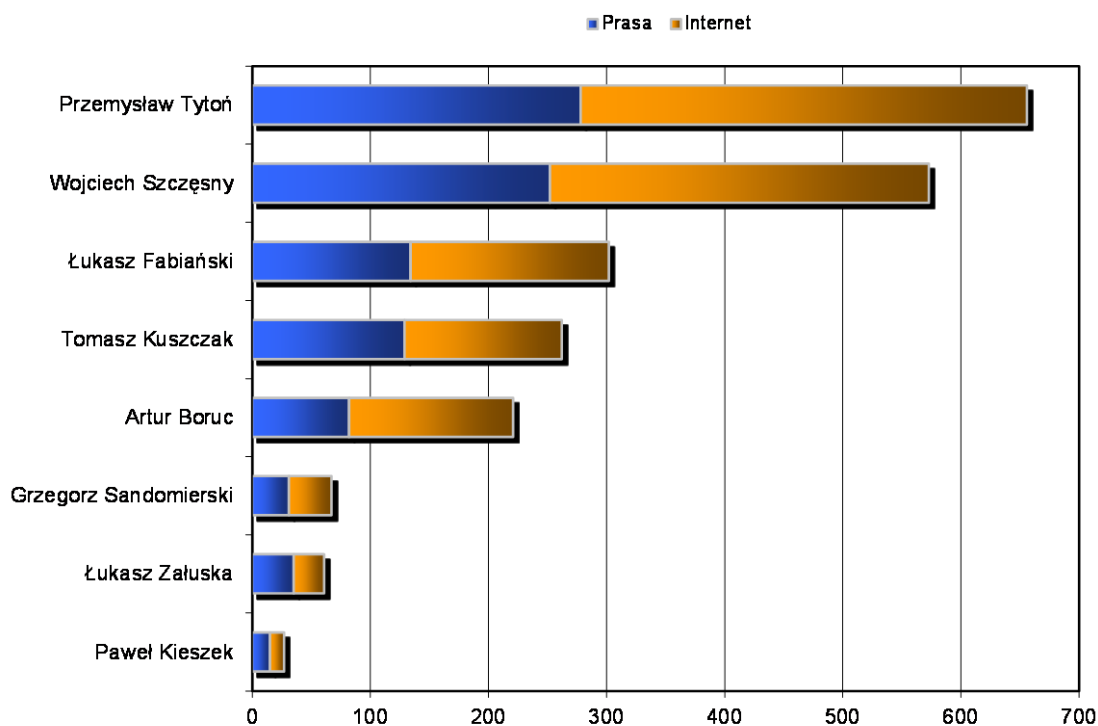
Opis wykresu: Strzałki umieszczone po lewej stronie wykresu, oznaczają zmianę miejsca w klasyfikacji zespołów Ekstraklasy. Jeżeli przy nazwie zespołu znajduje się zielona strzałka skierowana w górę, oznacza to, że w bieżącym raporcie zespół zajmuje wyższe miejsce niż w analizie z poprzedniego miesiąca. Czerwona strzałka skierowana w dół oznacza spadek, a szara strzałka to informacja, że zespół pozostaje na tej samej pozycji. Strzałki umiejscowione po prawej stronie wykresu, symbolizują spadek lub wzrost liczby publikacji medialnych na temat danego klubu, względem poprzedniego miesiąca.



Wykres 5. Suma publikacji prasowych i internetowych na temat klubów I ligi



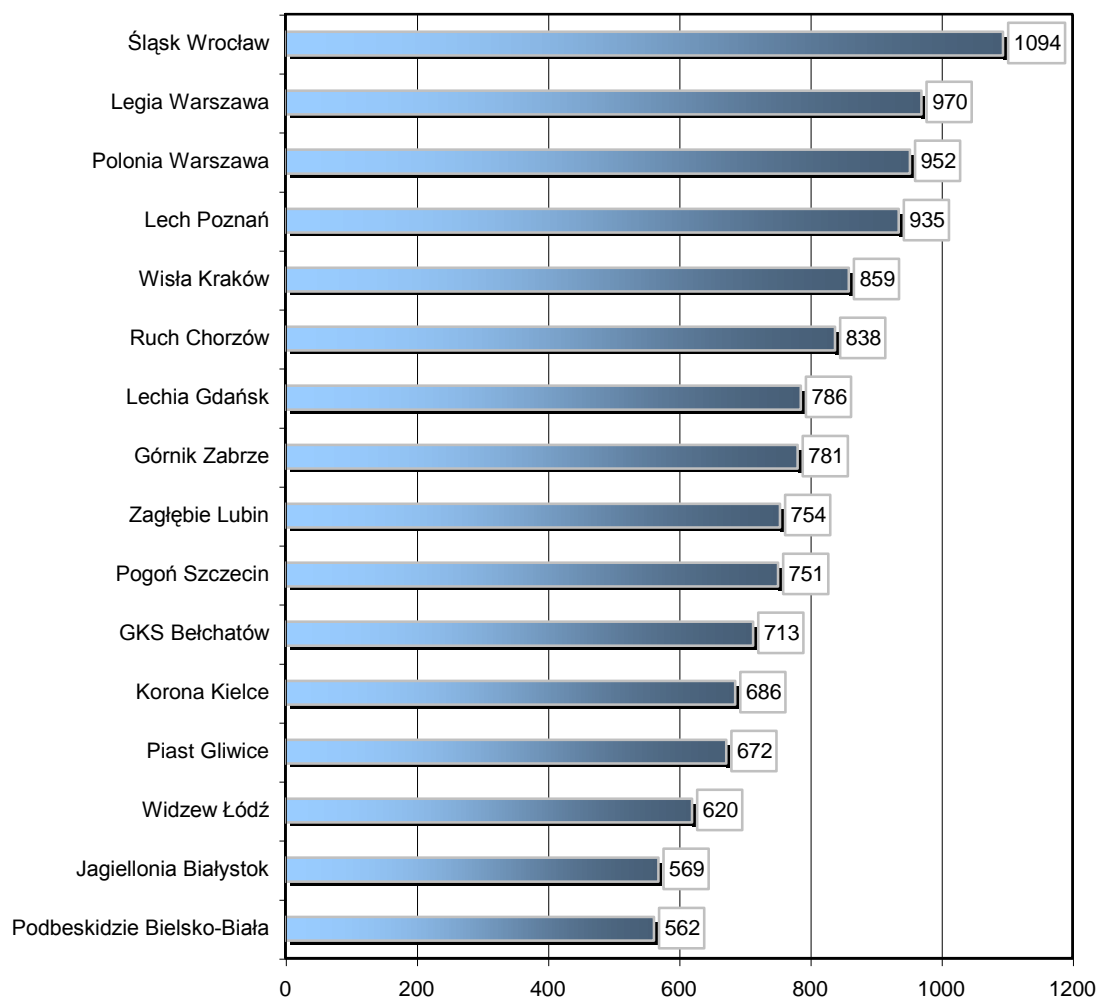
Wykres 6. Suma publikacji prasowych i internetowych na temat gwiazd Ekstraklasy



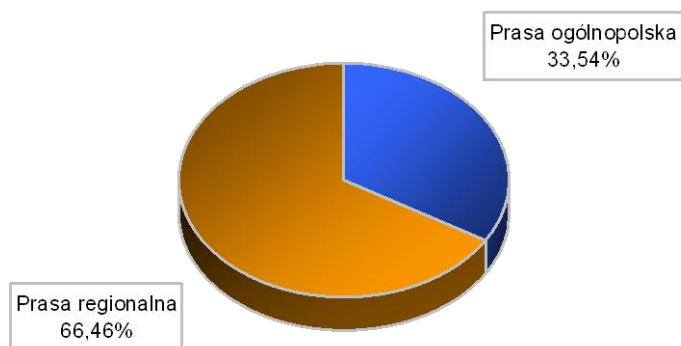
Wykres 7. Suma publikacji prasowych i internetowych na temat polskich bramkarzy występujących w zachodnioeuropejskich klubach

Rozdział II – Ekstraklasa

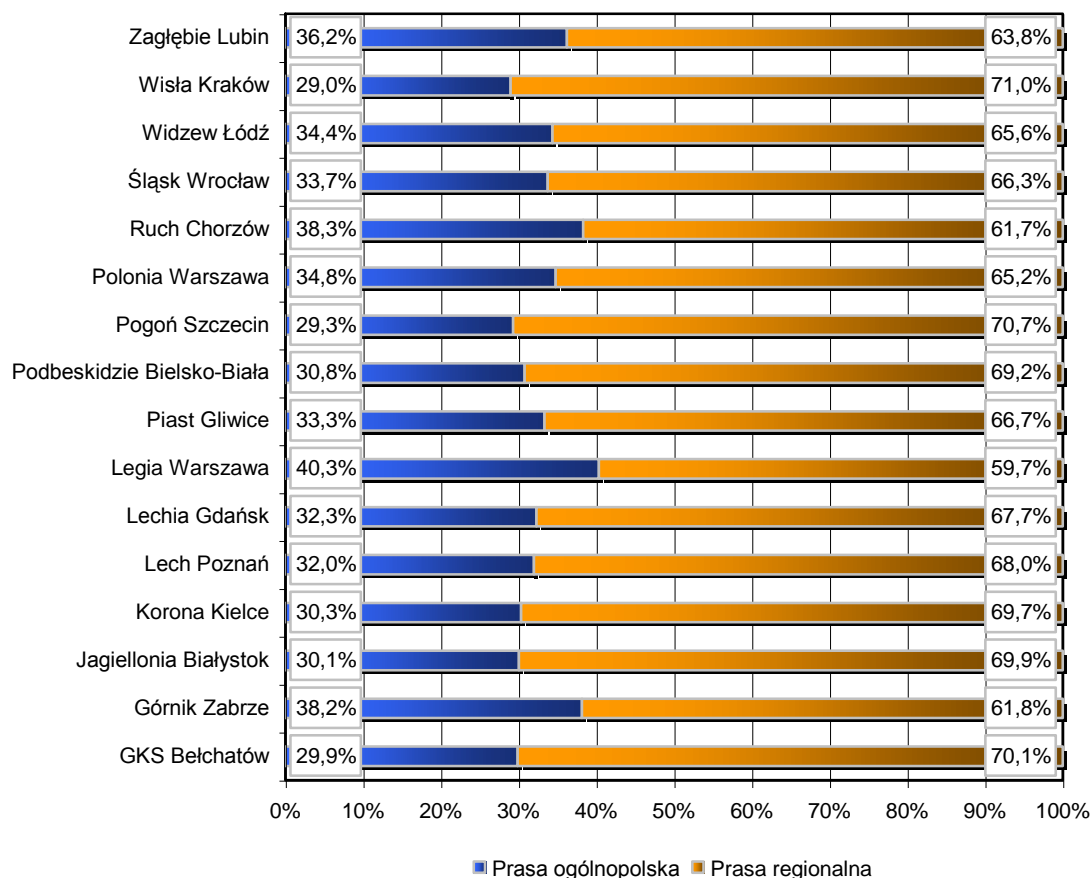
Prasa



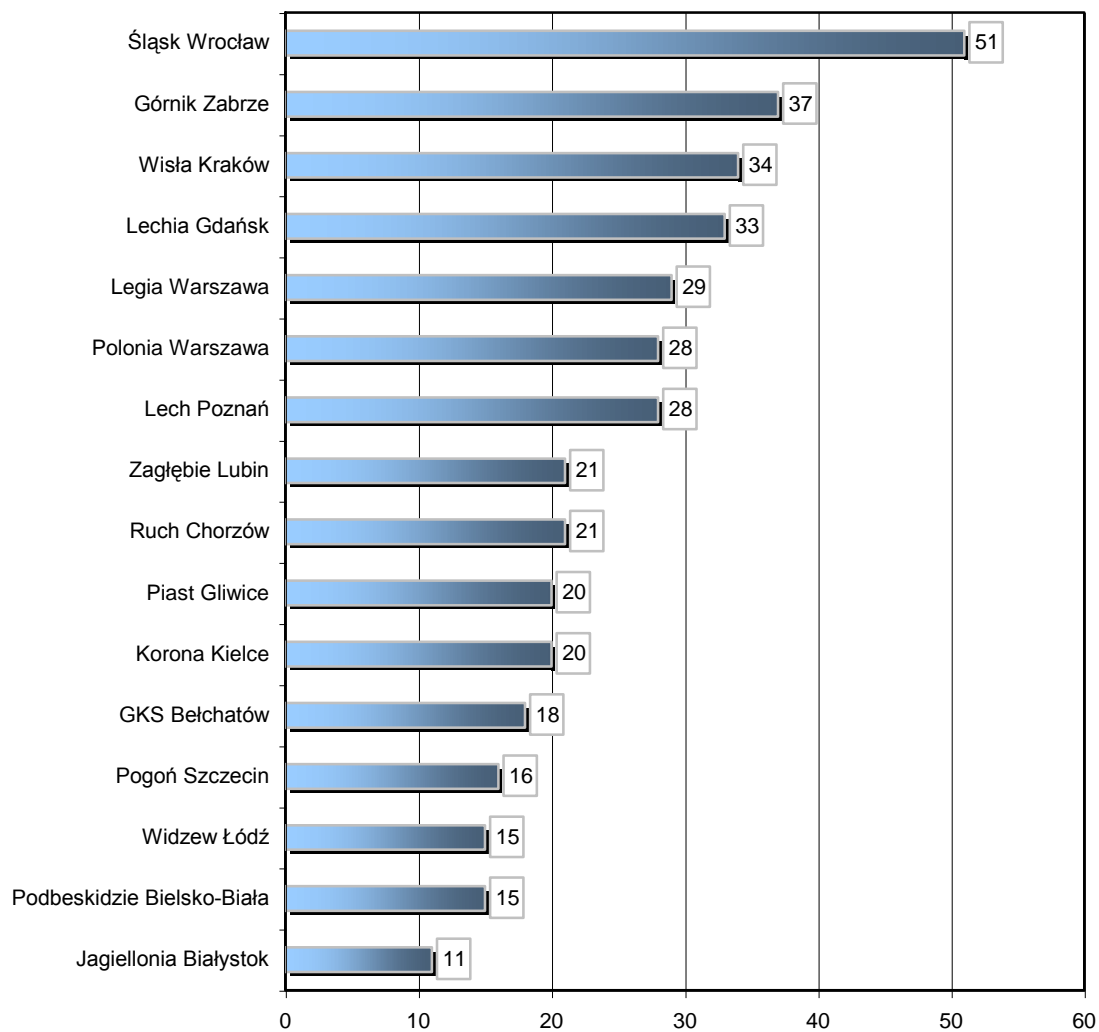
Wykres 8. Suma publikacji prasowych na temat klubów Ekstraklasy



Wykres 9. Procentowy udział poszczególnych źródeł przekazu w całości zebranego materiału na temat klubów Ekstraklasy

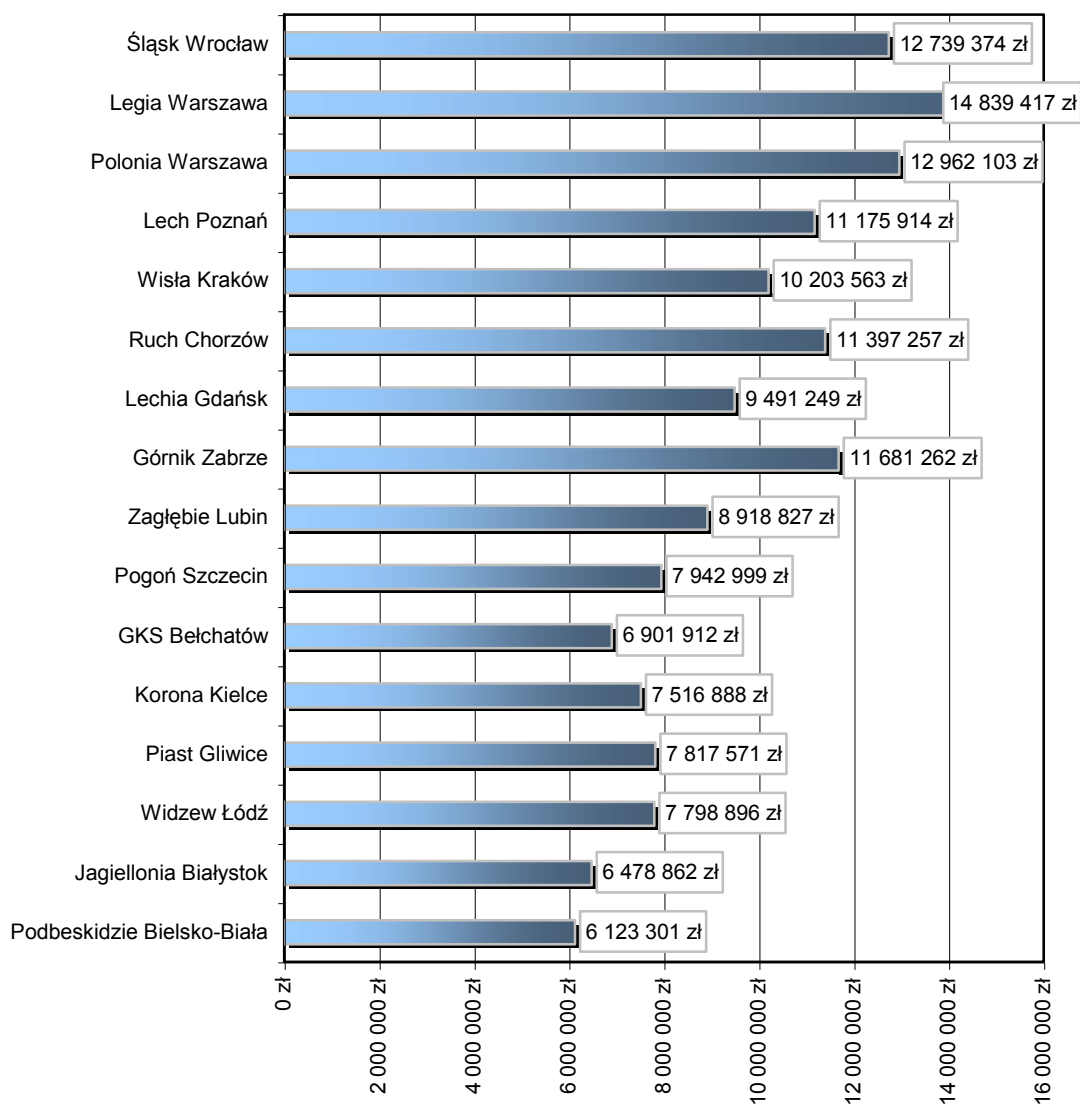


Wykres 10. Procentowy udział poszczególnych źródeł przekazu w całości zebranego materiału na temat klubów Ekstraklasy, w podziale na konkretne zespoły

**Wykres 11. Liczba wystąpień na pierwszych stronach gazet**

Opis wykresu: Zestawienie pokazuje, ile razy informacje o konkretnym klubie Ekstraklasy, znalazły się na pierwszej stronie w tytule prasowym.

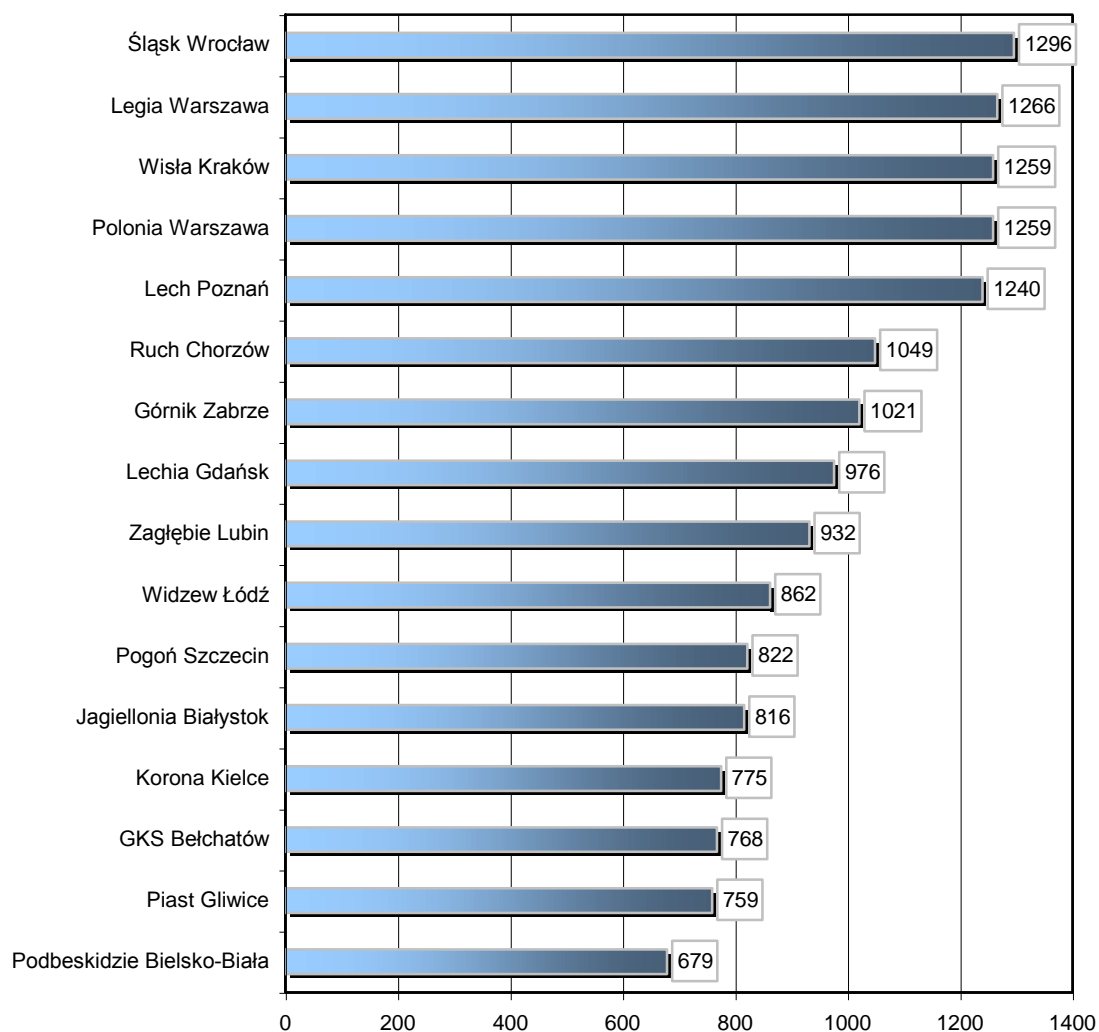
Ekwiwalent reklamowy



Wykres 12. Suma ekwiwalentu reklamowego dla klubów Ekstraklasy

Opis wykresu: Zestawienie prezentuje wycenę publikacji prasowych, w których pisano na temat klubów Ekstraklasy. Kolejność prezentowanych zespołów zgodnie z ilością publikacji prasowych.

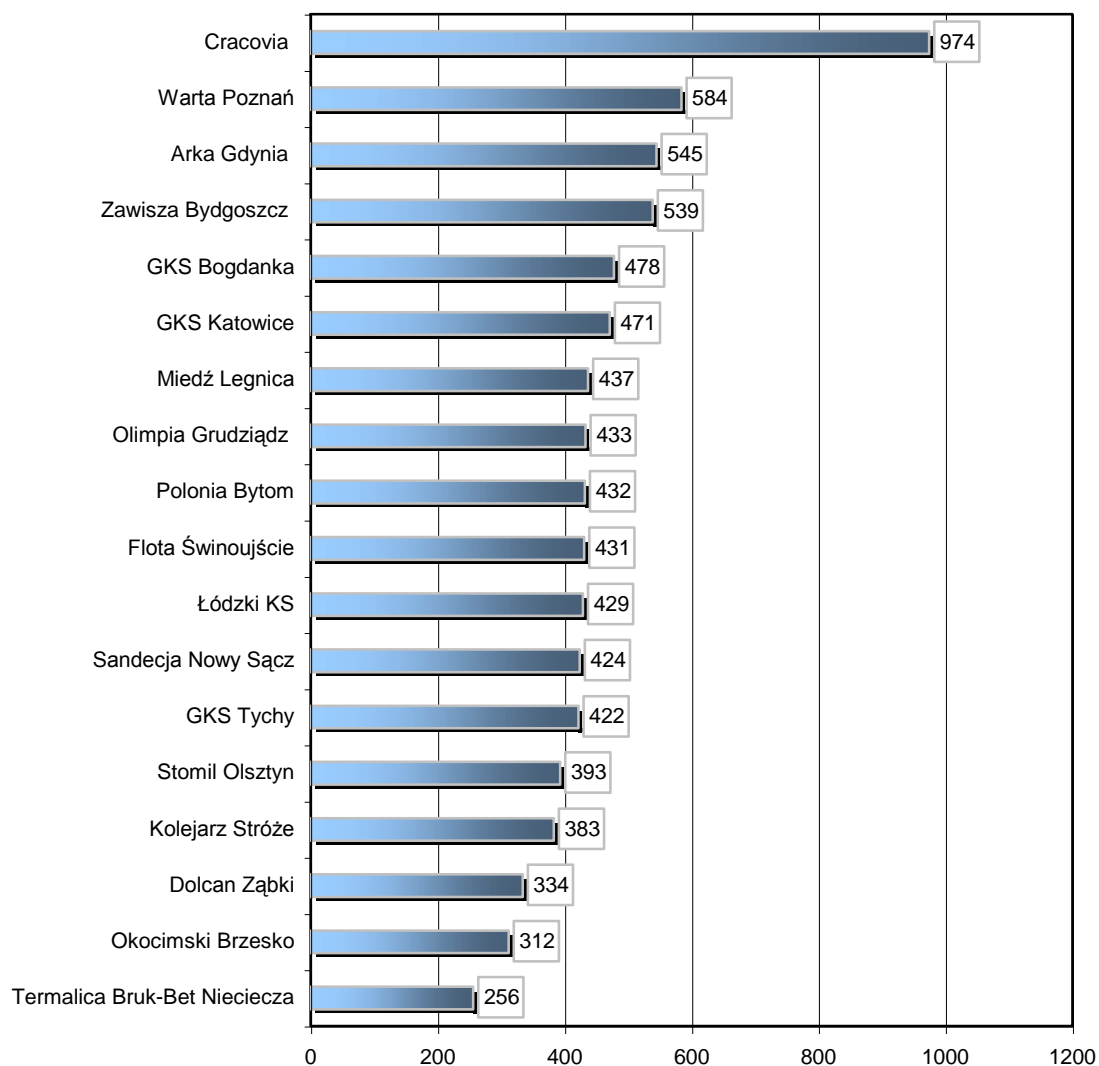
Internet



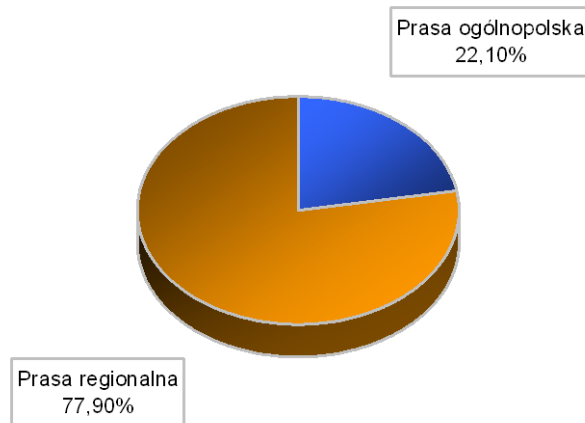
Wykres 13. Suma publikacji internetowych na temat klubów Ekstraklasy

Rozdział III – I liga

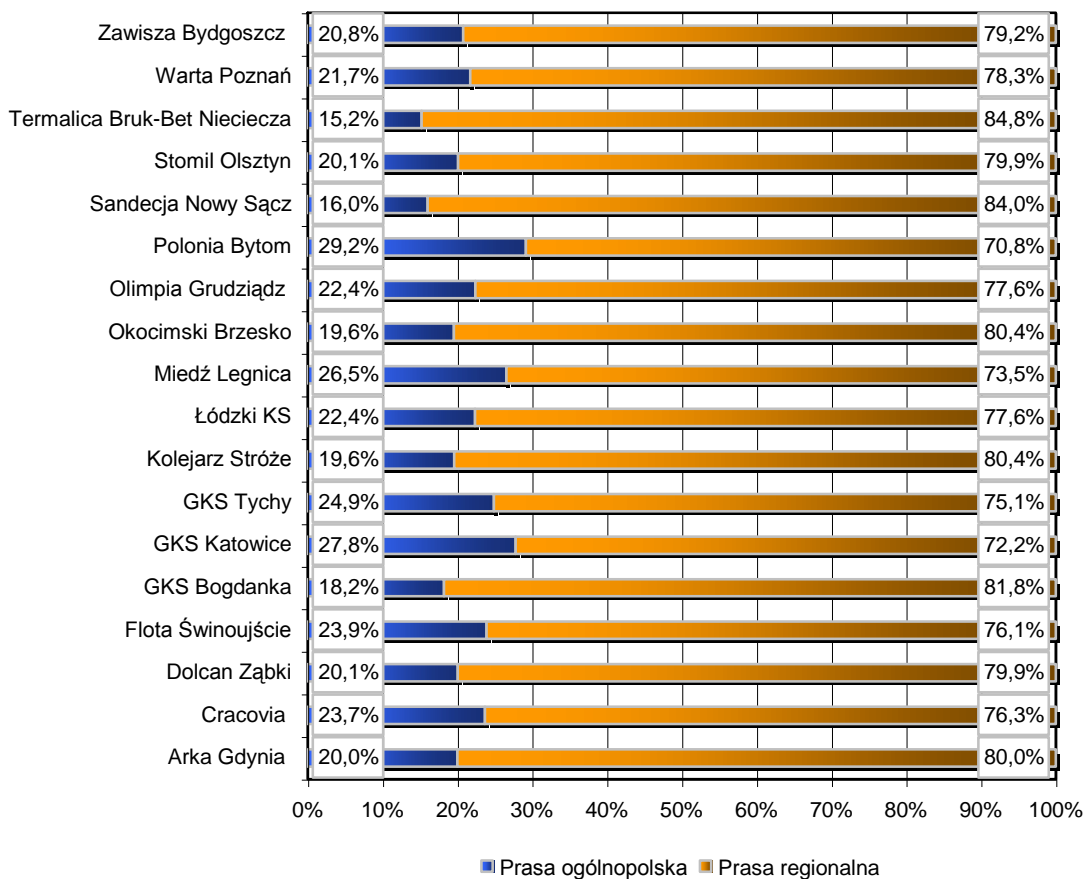
Prasa



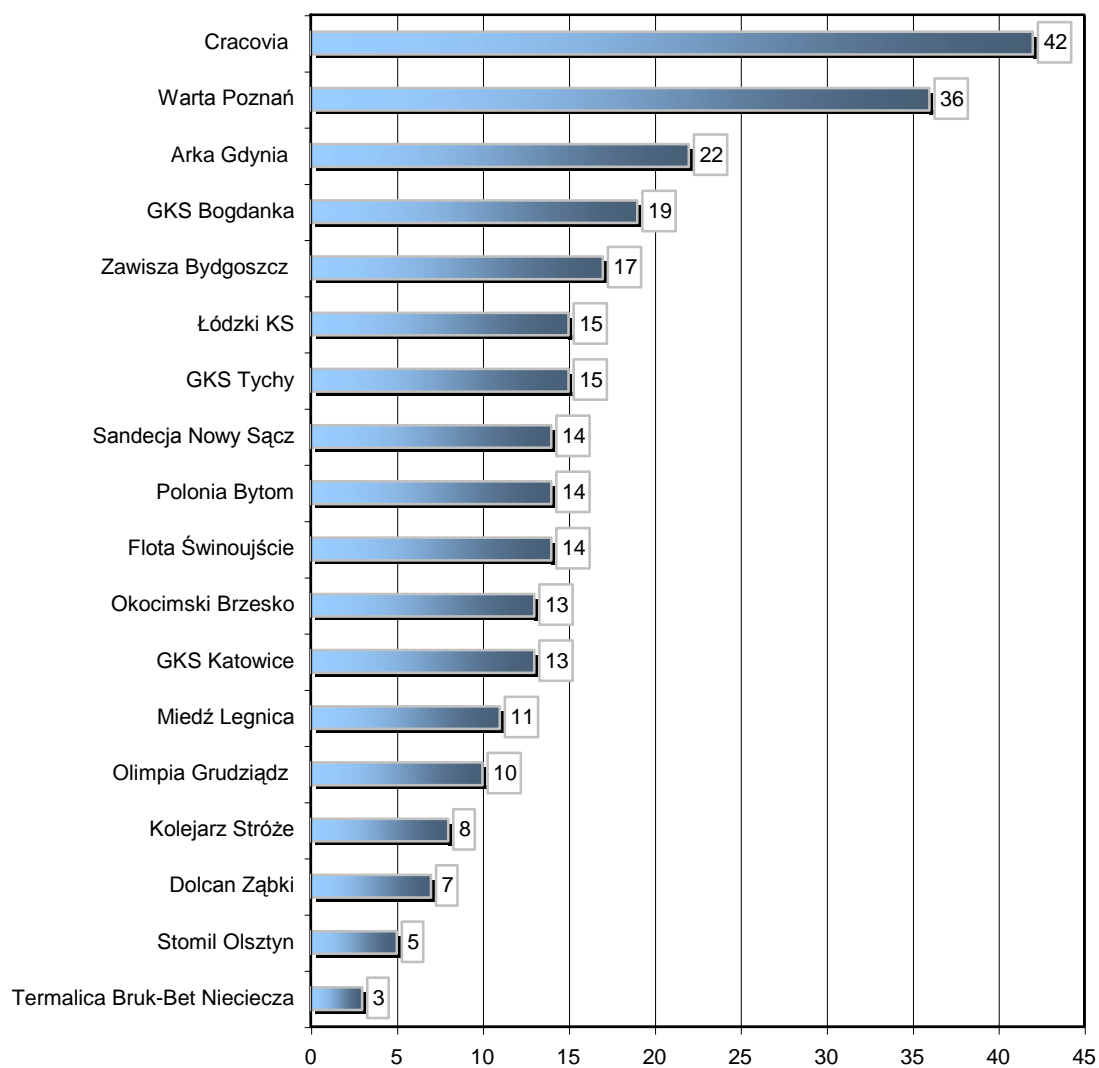
Wykres 14. Suma publikacji prasowych na temat klubów I ligi



Wykres 15. Procentowy udział poszczególnych źródeł przekazu w całości zebranego materiału na temat klubów I ligi

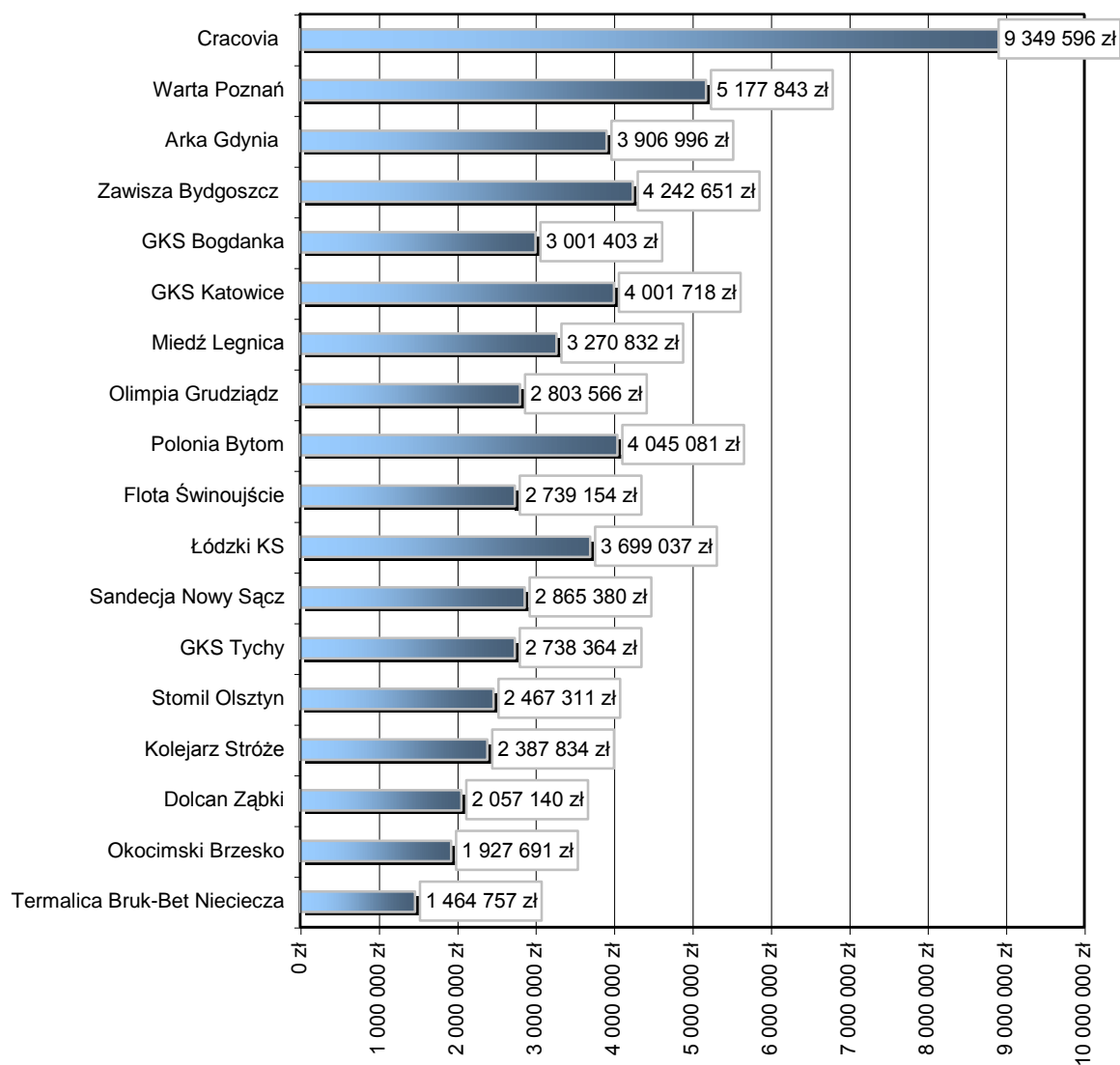


Wykres 16. Procentowy udział poszczególnych źródeł przekazu w całości zebranego materiału na temat klubów I ligi, w podziale na konkretne zespoły

**Wykres 17. Liczba wystąpień na pierwszych stronach gazet**

Opis wykresu: Zestawienie pokazuje, ile razy informacje o konkretnym klubie I ligi, znalazły się na pierwszej stronie w tytule prasowym.

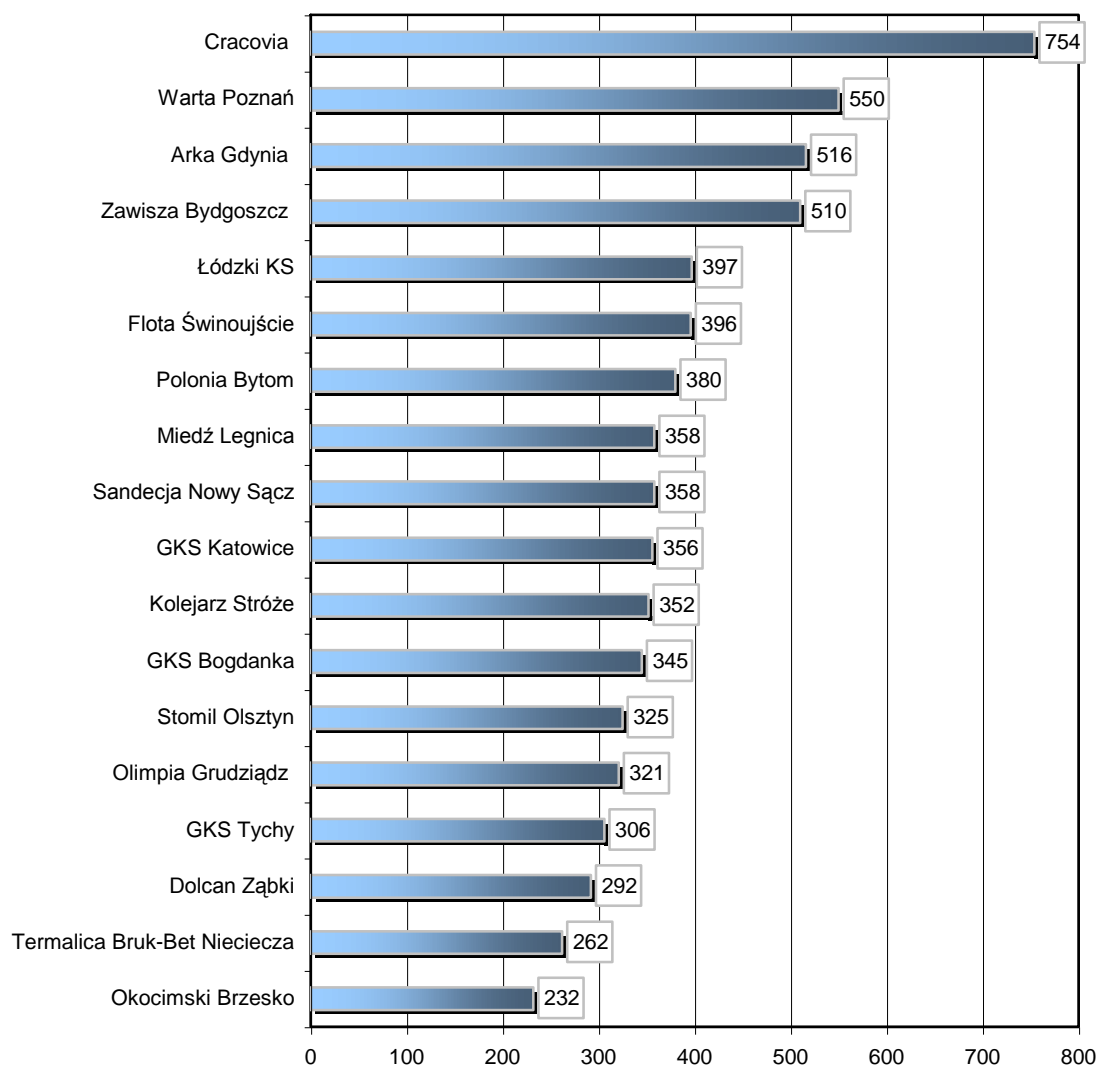
Ekwiwalent reklamowy



Wykres 18. Suma ekwiwalentu reklamowego dla klubów I ligi

Opis wykresu: Zestawienie prezentuje wycenę publikacji prasowych, w których pisano na temat klubów I ligi.

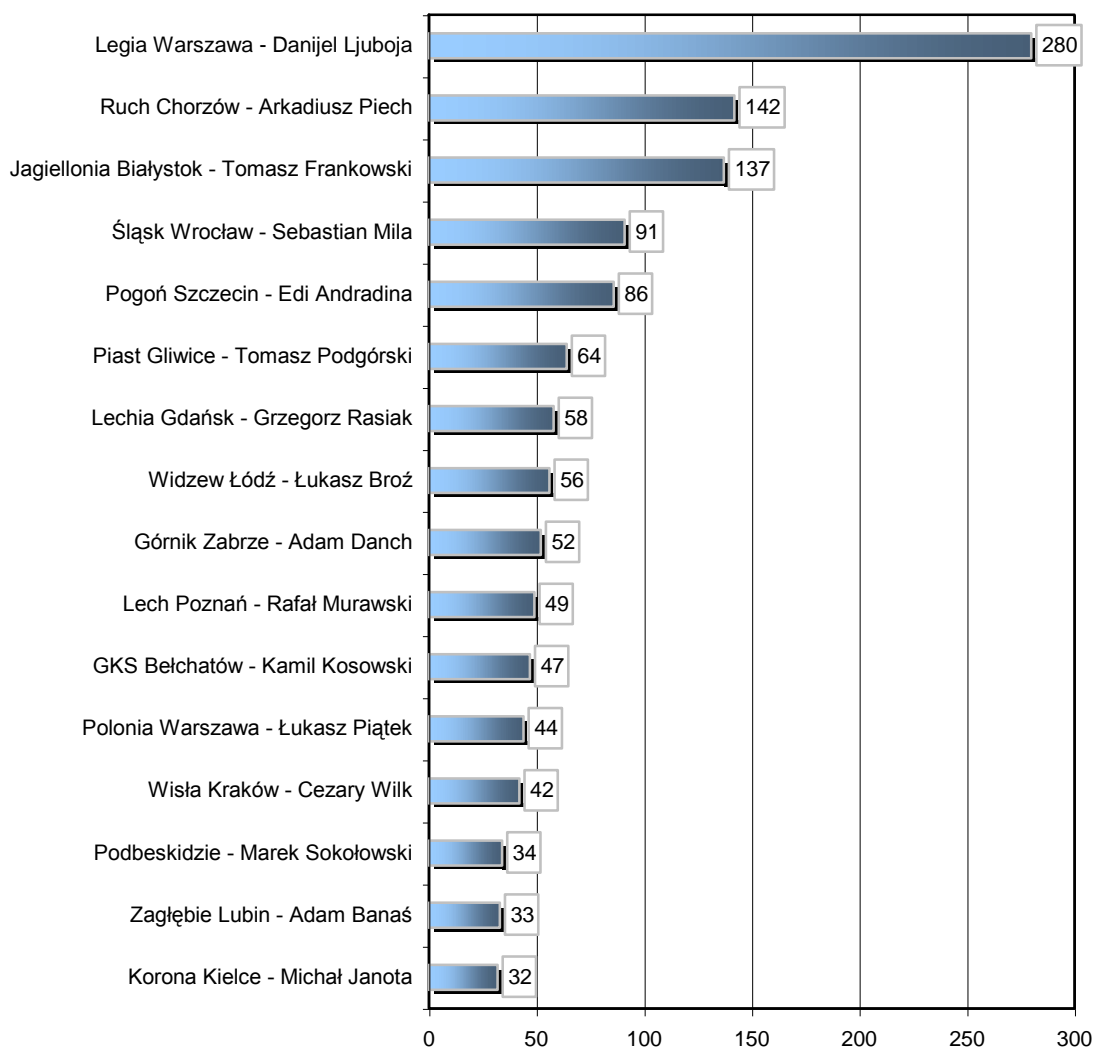
Internet



Wykres 19. Suma publikacji internetowych na temat klubów I ligi

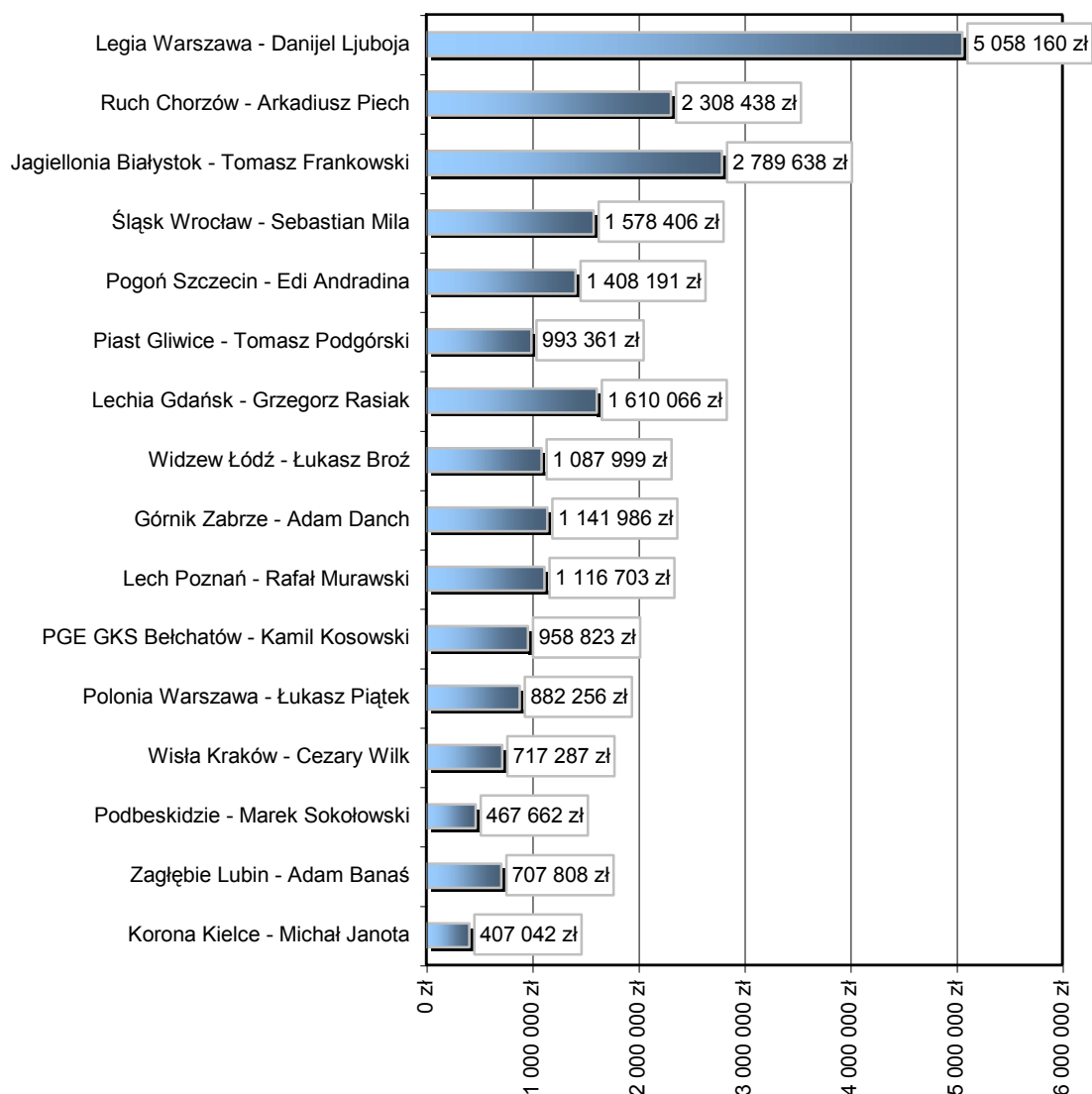
Rozdział IV – Gwiazdy Ekstraklasy

Prasa



Wykres 20. Suma publikacji prasowych na temat gwiazd Ekstraklasy

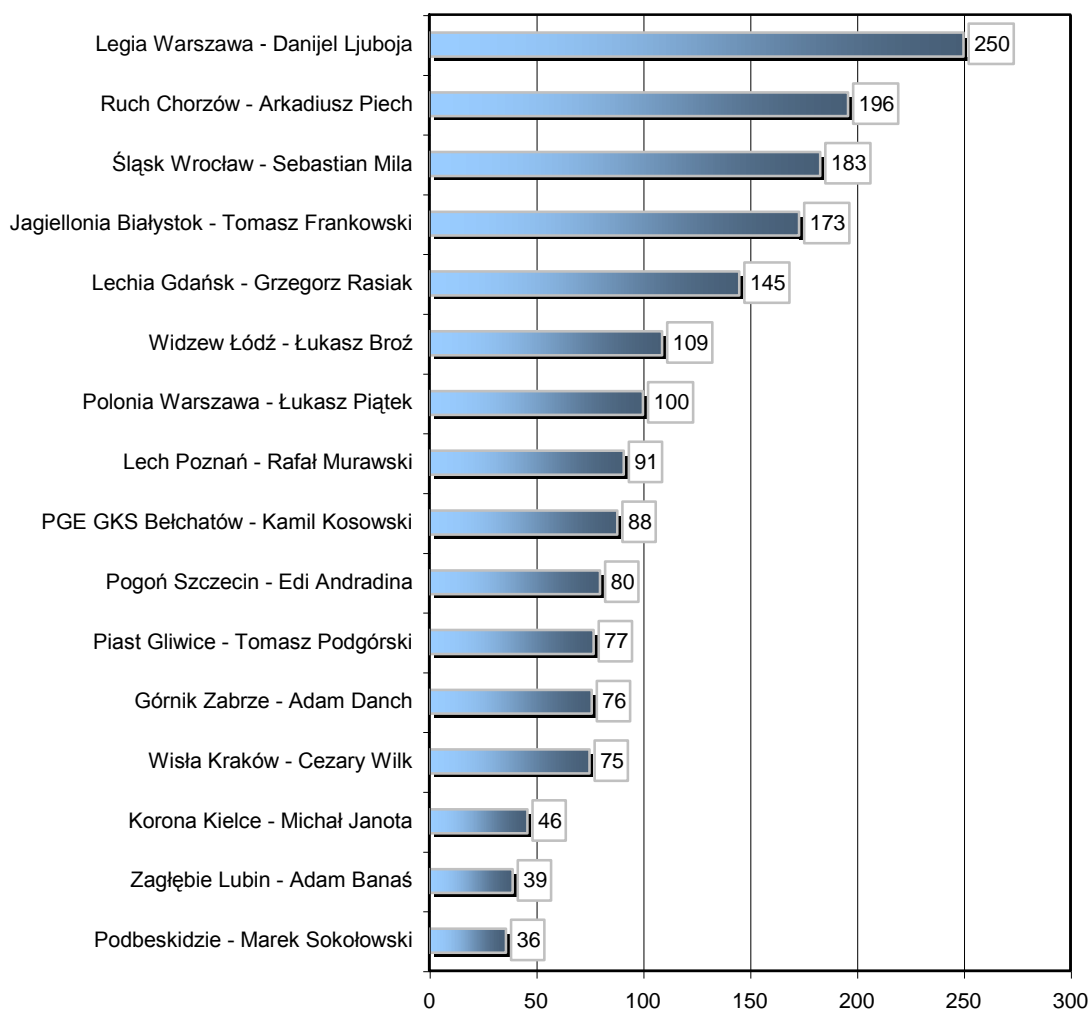
Ekwiwalent reklamowy



Wykres 21. Wycena publikacji prasowych na temat gwiazd Ekstraklasy

Opis wykresu: Zestawienie prezentuje wycenę publikacji prasowych, w których padło nazwisko przynajmniej jednego z analizowanych piłkarzy.

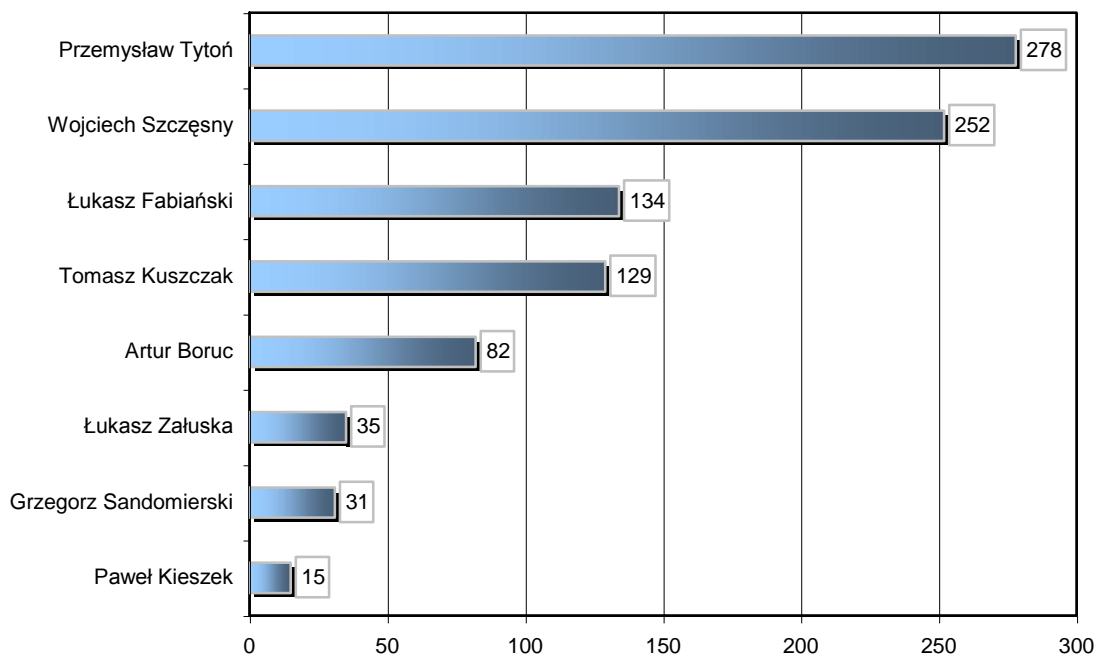
Internet



Wykres 22. Suma publikacji internetowych na temat gwiazd Ekstraklasy

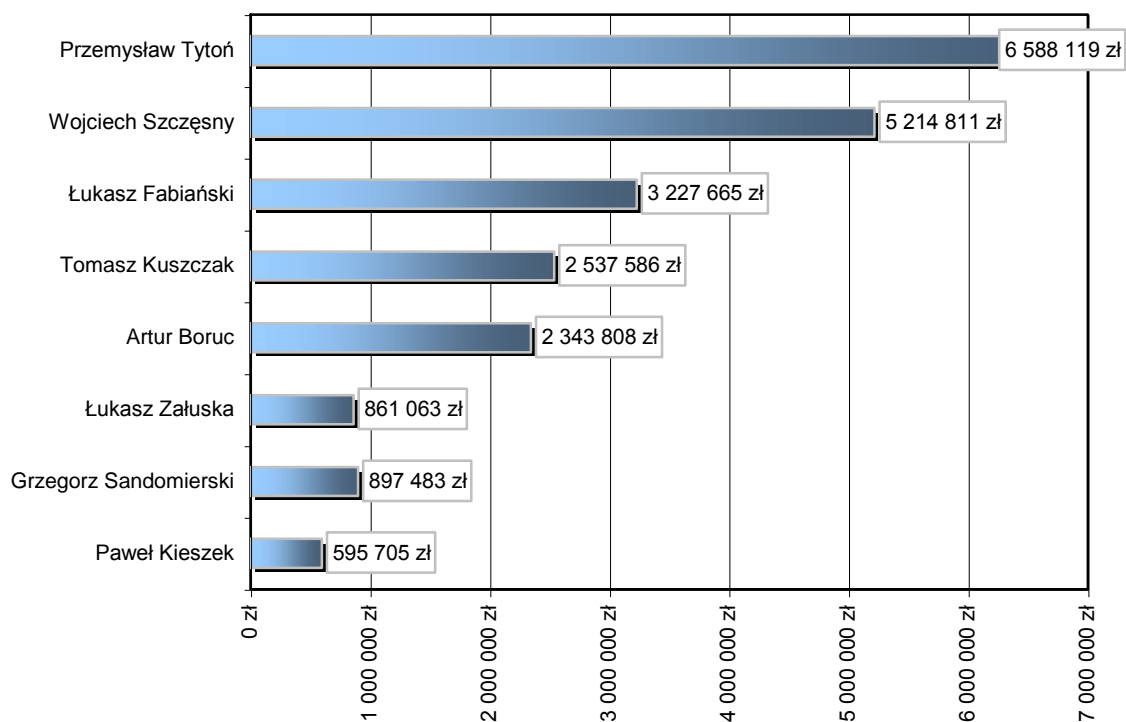
Rozdział V – Bramkarze

Prasa



Wykres 23. Suma publikacji prasowych na temat polskich bramkarzy występujących w klubach z lig zachodnioeuropejskich

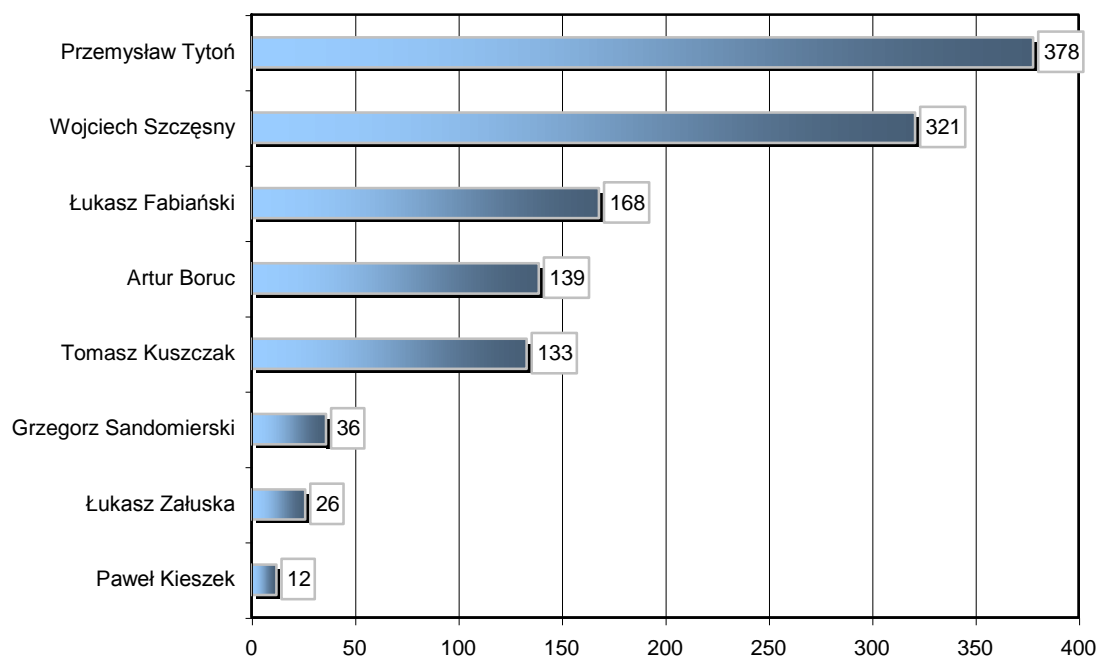
Ekwiwalent reklamowy



Wykres 24. Wycena publikacji prasowych na temat polskich bramkarzy

Opis wykresu: Zestawienie prezentuje wycenę publikacji prasowych, w których padło nazwisko przynajmniej jednego z analizowanych polskich bramkarzy.

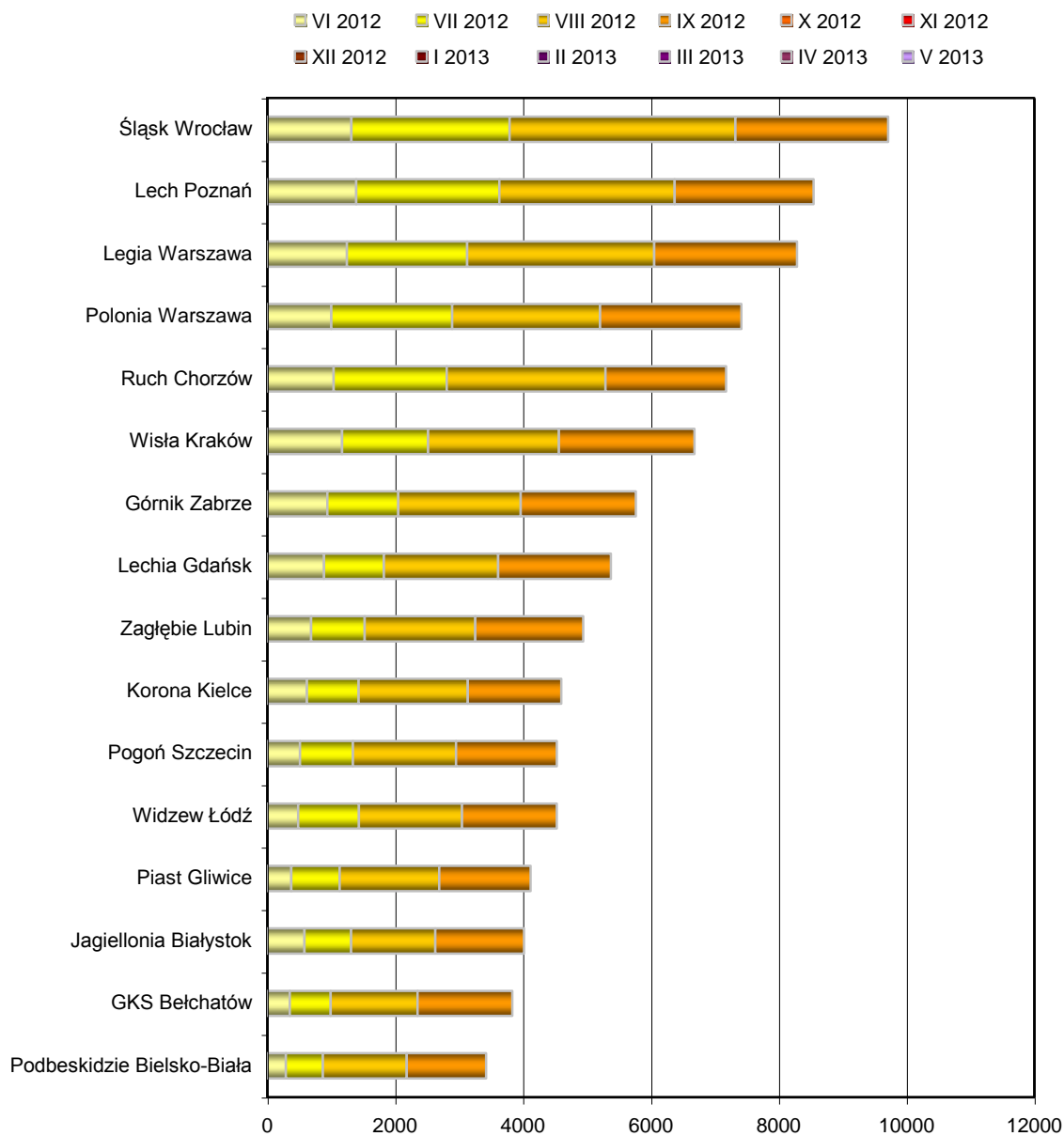
Internet



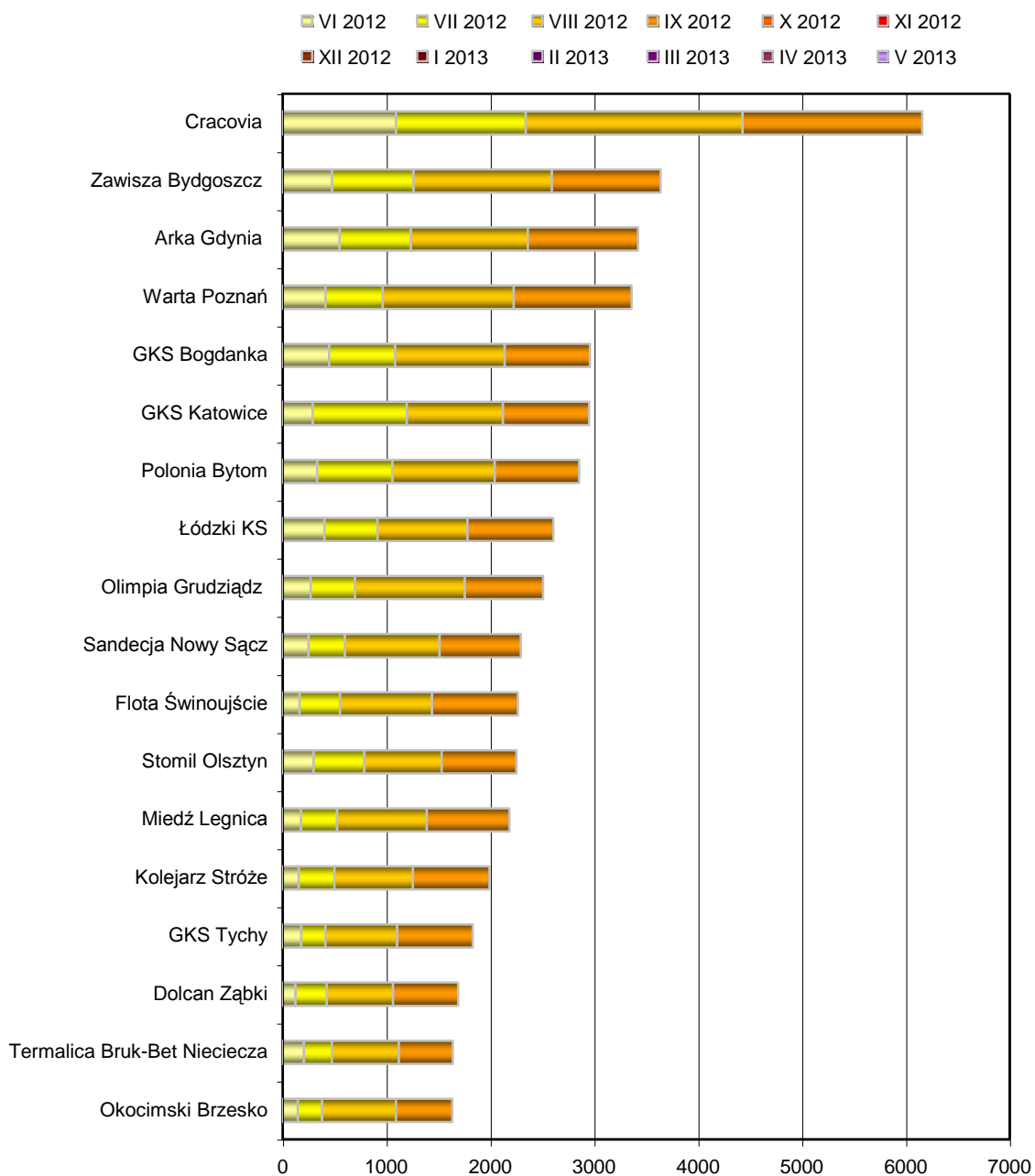
Wykres 25. Suma publikacji internetowych na temat polskich bramkarzy występujących w klubach z lig zachodnioeuropejskich

Rozdział VI – Podsumowanie

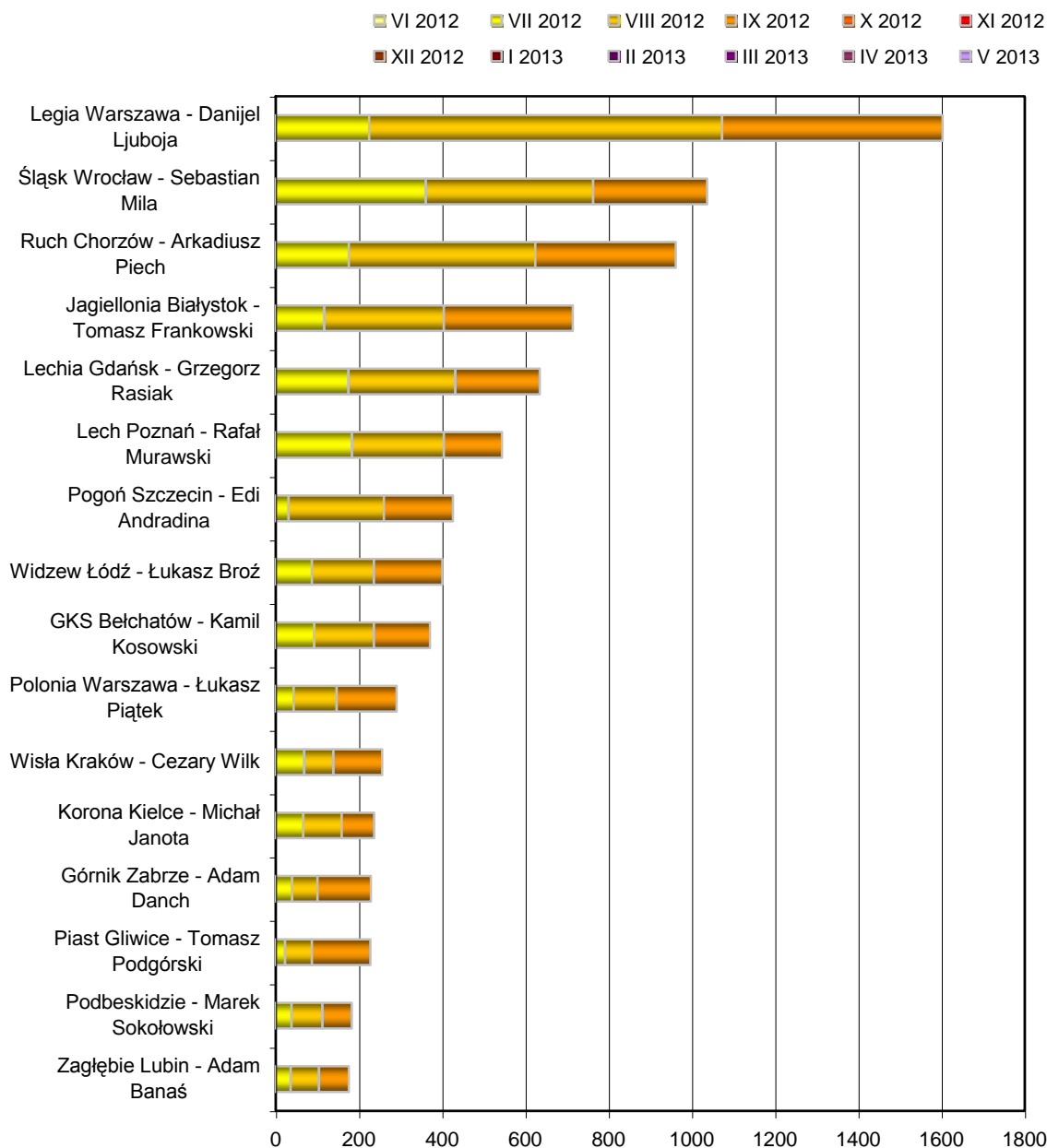
Prasa + internet



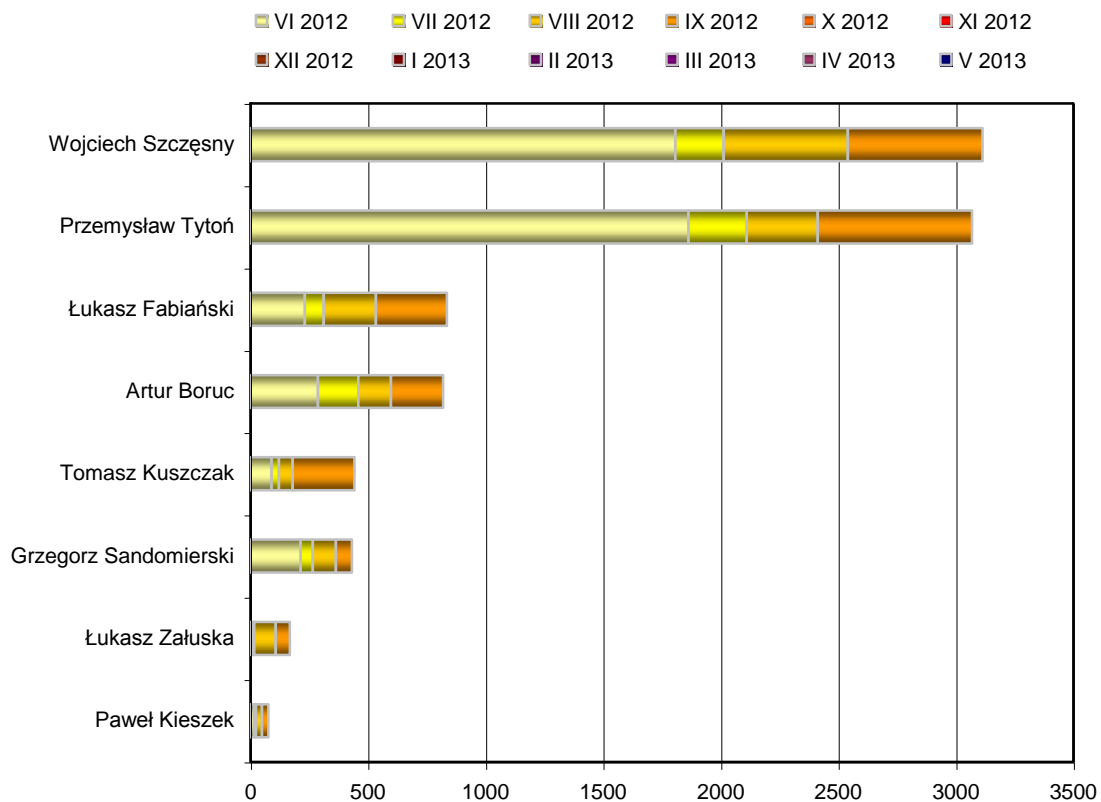
Wykres 26. Suma publikacji medialnych na temat klubów Ekstraklasy z ostatnich dwunastu analizowanych miesięcy



Wykres 27. Suma publikacji medialnych na temat klubów I ligi z ostatnich dwunastu analizowanych miesięcy



Wykres 28. Suma publikacji medialnych na temat gwiazd Ekstraklasy z ostatnich dwunastu analizowanych miesięcy



Wykres 29. Suma publikacji medialnych na temat polskich bramkarzy w podziale na miesiące



PRESS-SERVICE Monitoring Mediów Sp. z o.o.

ul. Grunwaldzka 19
60-782 Poznań,
tel./fax: +48 61 66 26 005
e-mail: biuro@press-service.com.pl
www.press-service.com.pl