



Raport medialny
POLSKA PIŁKA

czerwiec 2012

Spis treści

Wstęp	3
Komentarz	4
Dane historyczne	6
Medialność w regionach.....	11
Rozdział I – Dane miesięczne	12
Prasa + internet	12
Rozdział II – Ekstraklasa	15
Prasa	15
Ekwiwalent reklamowy	18
Internet	19
Rozdział III – I liga	20
Prasa	20
Ekwiwalent reklamowy	23
Internet	24
Rozdział IV – Bramkarze	25
Prasa	25
Ekwiwalent reklamowy	26
Internet	27
Rozdział V – Podsumowanie	28
Prasa + internet	28

Wstęp

Na podstawie materiałów medialnych zebranych w czerwcu 2012 roku, opracowano raport podsumowujący i systematyzujący pozyskane informacje. Analizie poddano kluby piłkarskie występujące w Ekstraklasie oraz I lidze. Ponadto w raporcie przedstawiono dane na temat jednego czołowego zawodnika z każdej z drużyn Ekstraklasy (piłkarze wybierani przez rzeczników prasowych każdego z zespołów). Zestawienia pokazują również medialne zainteresowanie polskimi bramkarzami, występującymi w zachodnioeuropejskich drużynach. Analizie poddano dziesięciu golkiperów: Artura Boruca, Łukasza Fabiańskiego, Tomasza Kuszczaka, Wojciecha Szczęsnego, Przemysława Tytonia, Grzegorza Sandomierskiego, Łukasza Załuskę, Marcina Cabaja, Wojciecha Kowalewskiego i Pawła Kieszka.

Artykuły poddane analizie pochodzą z monitoringu 1100 tytułów prasy ogólnopolskiej, regionalnej, branżowej i specjalistycznej oraz z 20 wybranych portali internetowych: www.sport.onet.pl, www.sport.wp.pl, www.sport.interia.pl, www.sportfan.pl, www.se.com.pl, www.efakt.pl, www.dziennik.pl, www.rp.pl, www.sport.pl, www.sports.pl, www.sport.tvp.pl, www.ekstraklasa.net, www.tvn24.pl, www.eurosport.pl, www.90minut.pl, www.pilkanozna.pl, www.sportowefakty.pl, www.futbol.pl, www.tylkopilka.pl oraz www.sport24.pl.

Raport składa się z następujących części:

- ▣ **Dane historyczne:** podsumowanie trzech najbardziej medialnych klubów piłkarskich z Ekstraklasy, I ligi oraz gwiazd Ekstraklasy oraz polskich bramkarzy występujących w ligach zagranicznych.
- ▣ **Medialność w regionach:** Mapa przedstawiająca sumę informacji prasowych na temat wszystkich klubów Ekstraklasy oraz I ligi w podziale na zasięg tytułów regionalnych.
- ▣ **Rozdział I – Dane miesięczne:** podsumowanie polskich klubów Ekstraklasy i I ligi oraz zestawienia prezentujące polskie gwiazdy i bramkarzy z lig europejskich. Publikacje zawarte w tym rozdziale pochodzą z analizy prasy i internetu. Przedstawiają statystyki z analizowanego miesiąca.
- ▣ **Rozdział II – Ekstraklasa:** rozdział ukazujący zestawienia ilościowe publikacji na temat zespołów występujących w Ekstraklasie. Analizie poddane zostały tytuły prasowe oraz wybrane portale internetowe. Wykresy prezentują najbardziej medialne kluby piłkarskie, najaktywniejsze województwa oraz najczęściej piszące o poszczególnych zespołach gazety i portale. W rozdziale tym można znaleźć również wycenę publikacji prasowych dla poszczególnych zespołów Ekstraklasy.
- ▣ **Rozdział III – I liga:** rozdział ukazujący zestawienia ilościowe publikacji na temat zespołów występujących w I lidze. Analizie poddane zostały tytuły prasowe oraz wybrane portale internetowe. Wykresy prezentują najbardziej medialne kluby piłkarskie i najaktywniejsze województwa. W rozdziale tym można znaleźć również wycenę publikacji prasowych dla poszczególnych zespołów I ligi.
- ▣ **Rozdział IV – Bramkarze:** rozdział ukazujący zestawienia ilościowe publikacji, w których występują nazwiska polskich bramkarzy grających w zachodnioeuropejskich klubach. Analizie poddane zostały tytuły prasowe oraz wybrane portale internetowe. Wykresy prezentują ilości publikacji na temat zawodników oraz wycenę materiałów prasowych.
- ▣ **Rozdział V – Podsumowanie:** graficzne zestawienie wybranych informacji prasowych i internetowych. Prezentacja bieżących wyników i danych z poprzednich miesięcy. Każdy kolejny raport będzie uzupełniany o aktualne wiadomości.

Komentarz

Lech Poznań wraca na czoło

W trakcie Mistrzostw Europy w piłce nożnej zainteresowanie klubami polskiej ligi zdecydowanie spadło. Doszło też do wielu zmian w kształcie rankingu najbardziej medialnych drużyn. Tylko trzy z nich zachowały miejsca sprzed miesiąca. Czerwiec rokrocznie jest miesiącem, w którym o naszej rodzimej lidze pisze się najmniej – w związku z przerwą międzysezonową.

Na czoło wysunął się poznański Lech. Niebiesko-biali powrócili na pierwsze miejsce po trzynastu miesiącach przerwy. Po raz ostatni uplasowali się na nim w maju 2011 roku. Obecnie jest to rezultat najwcześniejszego – spośród polskich zespołów – startu w rozgrywkach międzynarodowych. Lechici musieli przebrnąć już przez pierwszą rundę eliminacyjną Ligi Europy. To dlatego wcześniej powrócili z urlopów, co zachęciło dziennikarzy do częstszego informowania o wydarzeniach z klubu. Łącznie w prasie i wybranych serwisach internetowych w ciągu trzydziestu dni czerwca ukazało się o Lechu 1,4 tys. tekstów. Co ciekawe, jeszcze miesiąc wcześniej było ich niemal dwa razy tyle – 2,6 tys. To wystarczyło jednak, by znaleźć się na pierwszej pozycji.

Drugie miejsce sprzed miesiąca zachował Śląsk Wrocław (1,3 tys. publikacji). Na ostatnim stopniu podium znalazła się warszawska Legia (1,2 tys.), która straciła prowadzenie na rzecz Lecha. Dalsze pozycje zajmują: Wisła Kraków, Ruch Chorzów i Polonia Warszawa. Znaczący spadek względem pozostałych klubów zanotowała Lechia Gdańsk, która uplasowała się dopiero na miejscu ósmym.

Najmniej medialne było Podbeskidzie Bielsko-Biała, o którym ukazało się niecałe 300 publikacji, czyli średnio mniej niż 10 dziennie. W przypadku klubu sportowego na takim szczeblu to bardzo mało. Niewiele lepszy był PGE GKS Bełchatów oraz Piast Gliwice.

Cracovia między resztę pierwszoligowców

O kilku klubach pierwszej ligi mówiło się w czerwcu więcej niż o części zespołów T-Mobile Ekstraklasy. Na czele znalazła się Cracovia. Spadkowicz należał nawet do czołówki najbardziej medialnych zespołów najwyższej klasy rozgrywkowej, pomimo osiągniętych wyników sportowych. Daleko za jego plecami jest Arka Gdynia. Kolejne miejsca zajęły Zawisza Bydgoszcz, GKS Bogdanka i Warta Poznań. Najmniej medialny w I lidze był Dolcan Ząbki (poniżej 150 publikacji), Okocimski Brzesko i Kolejarz Stróże.

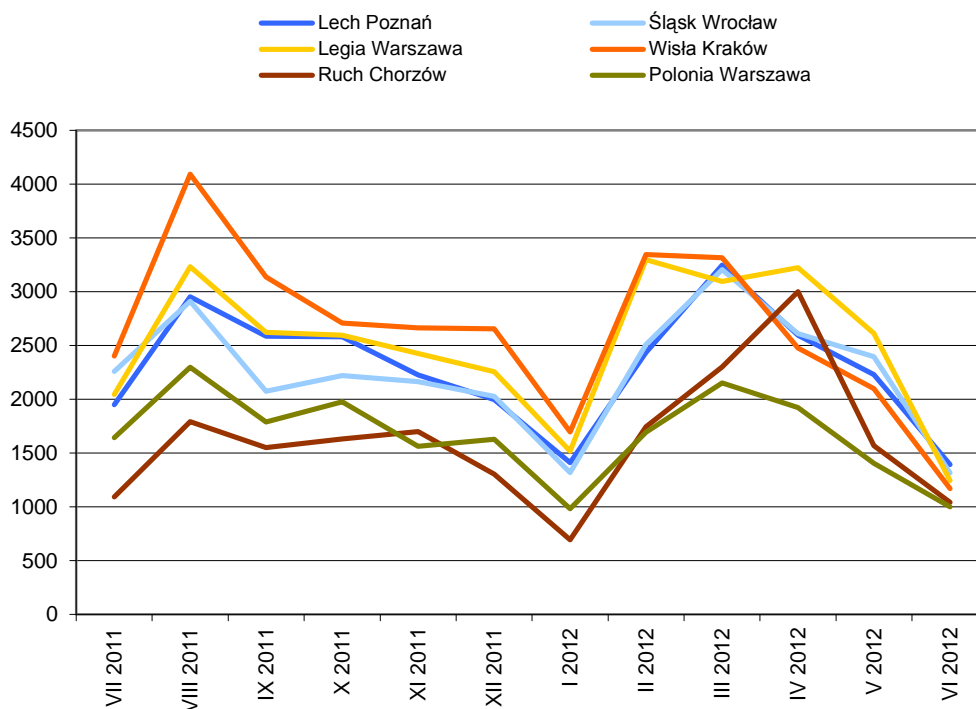
Tytoń przerywa rekordową passę Szczęsnego

Poważna zmiana nastąpiła też w rankingu najbardziej medialnych polskich bramkarzy występujących zagranicą. Pierwsze miejsce stracił Wojciech Szczęsny. Podobnie jak w bramce reprezentacji Polski, jego miejsce zajął Przemysław Tytoń. Golkiper PSV Eindhoven odnotował jednak tylko o kilkadziesiąt publikacji więcej. Pozostali bramkarze pozostali bardzo daleko w tyle. Na temat trzeciego Artura Boruca dziennikarze napisali około 300 razy, w kontekście 1,9 tys. publikacji na temat Tytonia i 1,8 tys. dotyczących Szczęsnego.

Dane historyczne

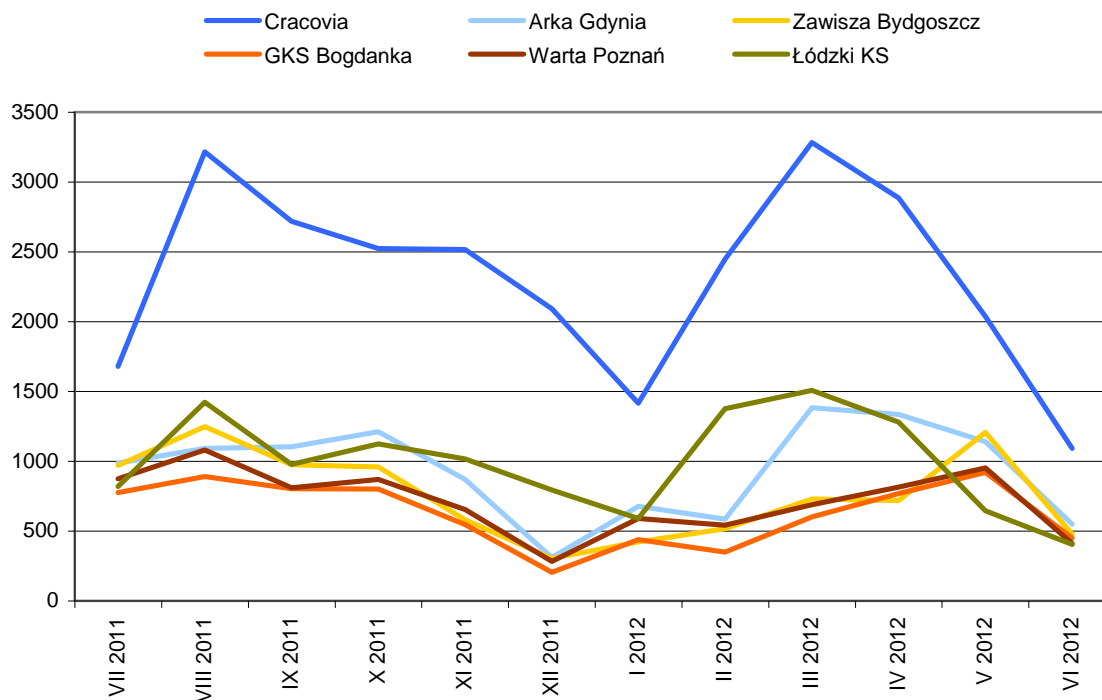
Suma informacji z prasy i internetu na temat najbardziej medialnych klubów Ekstraklasy oraz I ligi, a także gwiazd Ekstraklasy i polskich bramkarzy występujących w zagranicznych klubach.

Ekstraklasa			
PRASA i INTERNET	Zwycięzca	II miejsce	III miejsce
VI 2012	Lech Poznań	Śląsk Wrocław	Legia Warszawa
V 2012	Legia Warszawa	Śląsk Wrocław	Lech Poznań
IV 2012	Legia Warszawa	Ruch Chorzów	Cracovia
III 2012	Wisła Kraków	Cracovia	Lech Poznań
II 2012	Wisła Kraków	Legia Warszawa	Śląsk Wrocław
I 2012	Wisła Kraków	Legia Warszawa	Cracovia
XII 2011	Wisła Kraków	Legia Warszawa	Cracovia
XI 2011	Wisła Kraków	Cracovia	Legia Warszawa
X 2011	Wisła Kraków	Legia Warszawa	Lech Poznań
IX 2011	Wisła Kraków	Cracovia	Legia Warszawa
VIII 2011	Wisła Kraków	Legia Warszawa	Cracovia
VII 2011	Wisła Kraków	Śląsk Wrocław	Legia Warszawa
VI 2011	Polonia Warszawa	Wisła Kraków	Lech Poznań
V 2011	Lech Poznań	Legia Warszawa	Cracovia
IV 2011	Lech Poznań	Legia Warszawa	Cracovia
III 2011	Lech Poznań	Cracovia	Polonia Warszawa
II 2011	Lech Poznań	Polonia Warszawa	Legia Warszawa
I 2011	Lech Poznań	Polonia Warszawa	Wisła Kraków
XII 2010	Lech Poznań	Polonia Warszawa	Wisła Kraków
XI 2010	Lech Poznań	Polonia Warszawa	Wisła Kraków
X 2010	Lech Poznań	Legia Warszawa	Wisła Kraków
IX 2010	Lech Poznań	Legia Warszawa	Wisła Kraków
VIII 2010	Lech Poznań	Wisła Kraków	Polonia Warszawa
VII 2010	Lech Poznań	Wisła Kraków	Polonia Warszawa
VI 2010	Polonia Warszawa	Górnik Zabrze	Wisła Kraków
V 2010	Wisła Kraków	Lech Poznań	Ruch Chorzów
IV 2010	Lech Poznań	Wisła Kraków	Legia Warszawa
III 2010	Wisła Kraków	Lech Poznań	Legia Warszawa



Wykres 1. Suma materiałów medialnych na temat sześciu klubów Ekstraklasy, które w analizowanym miesiącu zgromadziły najwięcej publikacji

I liga			
PRASA i INTERNET	Zwycięzca	II miejsce	III miejsce
VI 2012	Cracovia	Arka Gdynia	Zawisza Bydgoszcz
V 2012	Pogoń Szczecin	Zawisza Bydgoszcz	Arka Gdynia
IV 2012	Arka Gdynia	Pogoń Szczecin	Warta Poznań
III 2012	Arka Gdynia	Pogoń Szczecin	Polonia Bytom
II 2012	Wisła Płock	Pogoń Szczecin	Polonia Bytom
I 2012	Polonia Bytom	Arka Gdynia	Warta Poznań
XII 2011	Pogoń Szczecin	Polonia Bytom	Arka Gdynia
XI 2011	Arka Gdynia	Pogoń Szczecin	Polonia Bytom
X 2011	Arka Gdynia	Polonia Bytom	Zawisza Bydgoszcz
IX 2011	Arka Gdynia	Zawisza Bydgoszcz	Polonia Bytom
VIII 2011	Zawisza Bydgoszcz	Arka Gdynia	Warta Poznań
VII 2011	Polonia Bytom	Arka Gdynia	Zawisza Bydgoszcz
VI 2011	Warta Poznań	Pogoń Szczecin	Podbeskidzie B.-Biała
V 2011	Pogoń Szczecin	Łódzki KS	Warta Poznań
IV 2011	Podbeskidzie B.-Biała	Pogoń Szczecin	Piast Gliwice
III 2011	Podbeskidzie B.-Biała	Pogoń Szczecin	Warta Poznań
II 2011	Łódzki KS	Pogoń Szczecin	GKS Bogdanka
I 2011	Pogoń Szczecin	Warta Poznań	Odra Wodzisław

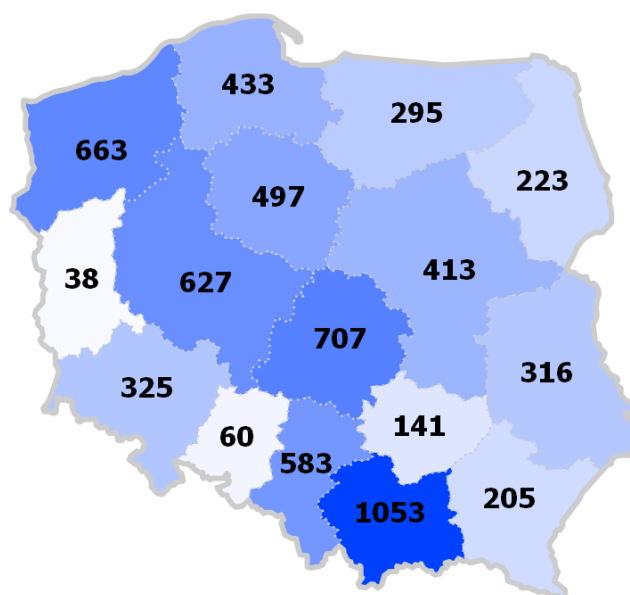


Wykres 2. Suma materiałów medialnych na temat sześciu klubów I ligi, które w analizowanym miesiącu zgromadziły najwięcej publikacji

Gwiazdy Ekstraklasy			
PRASA i INTERNET	Zwycięzca	II miejsce	III miejsce
VI 2012	-	-	-
V 2012	-	-	-
IV 2012			
III 2012	-	-	-
II 2012	-	-	-
I 2012	Artjom Rudnev	Danijel Ljuboja	Tomasz Frankowski
XII 2011	Artjom Rudnev	Danijel Ljuboja	Sebastian Mila
XI 2011	Artjom Rudnev	Danijel Ljuboja	Paweł Abbott
X 2011	Danijel Ljuboja	Tomasz Frankowski	Artjom Rudnev
IX 2011	Danijel Ljuboja	Tomasz Frankowski	Artjom Rudnev
VIII 2011	Danijel Ljuboja	Tomasz Frankowski	Artjom Rudnev
VII 2011	-	-	-
VI 2011	Artur Sobiech	Daniel Sikorski	Patryk Małecki
V 2011	Abdou Traore	Tomasz Frankowski	Saidi Ntibazonkiza
IV 2011	Abdou Traore	Patryk Małecki	Tomasz Frankowski
III 2011	Abdou Traore	Patryk Małecki	Tomasz Frankowski
II 2011	-	-	-
I 2011	-	-	-
XII 2010	Tomasz Frankowski	Maciej Sadlok	Marcin Robak
XI 2010	Maciej Sadlok	Marcin Żewłakow	Tomasz Frankowski
X 2010	Andrzej Niedzielan	Marcin Żewłakow	Euzebiusz Smolarek
IX 2010	Andrzej Niedzielan	Marcin Żewłakow	Tomasz Frankowski
VIII 2010	Marcin Żewłakow	Euzebiusz Smolarek	Maciej Sadlok
VII 2010	Artur Wichniarek	Maciej Żurawski	Euzebiusz Smolarek
VI 2010	Robert Lewandowski	Andraż Kirm	Dawid Nowak
V 2010	Robert Lewandowski	Dawid Nowak	Tomasz Frankowski
IV 2010	Robert Lewandowski	Maciej Iwański	Tomasz Frankowski
III 2010	Robert Lewandowski	Andrzej Niedzielan	Maciej Iwański

Bramkarze			
PRASA i INTERNET	Zwycięzca	II miejsce	III miejsce
VI 2012	Przemysław Tytoń	Wojciech Szczęsny	Artur Boruc
V 2012	Wojciech Szczęsny	Łukasz Fabiański	Przemysław Tytoń
IV 2012	Wojciech Szczęsny	Artur Boruc	Grzegorz Sandomierski
III 2012	Wojciech Szczęsny	Artur Boruc	Łukasz Fabiański
II 2012	Wojciech Szczęsny	Artur Boruc	Łukasz Fabiański
I 2012	Wojciech Szczęsny	Artur Boruc	Łukasz Fabiański
XII 2011	Wojciech Szczęsny	Artur Boruc	Łukasz Fabiański
XI 2011	Wojciech Szczęsny	Łukasz Fabiański	Artur Boruc
X 2011	Wojciech Szczęsny	Łukasz Fabiański	Artur Boruc
IX 2011	Wojciech Szczęsny	Przemysław Tytoń	Łukasz Fabiański
VIII 2011	Wojciech Szczęsny	Grzegorz Sandomierski	Przemysław Tytoń
VII 2011	Wojciech Szczęsny	Tomasz Kuszczak	Artur Boruc
VI 2011	Wojciech Szczęsny	Jerzy Dudek	Artur Boruc
V 2011	Wojciech Szczęsny	Tomasz Kuszczak	Artur Boruc
IV 2011	Artur Boruc	Wojciech Szczęsny	Tomasz Kuszczak
III 2011	Wojciech Szczęsny	Artur Boruc	Łukasz Fabiański
II 2011	Wojciech Szczęsny	Artur Boruc	Łukasz Fabiański
I 2011	Wojciech Szczęsny	Łukasz Fabiański	Artur Boruc
XII 2010	Łukasz Fabiański	Wojciech Szczęsny	Jerzy Dudek
XI 2010	Artur Boruc	Łukasz Fabiański	Jerzy Dudek
X 2010	Artur Boruc	Łukasz Fabiański	Tomasz Kuszczak
IX 2010	Artur Boruc	Łukasz Fabiański	Tomasz Kuszczak
VIII 2010	Łukasz Fabiański	Artur Boruc	Wojciech Szczęsny
VII 2010	Artur Boruc	Łukasz Fabiański	Jerzy Dudek
VI 2010	Tomasz Kuszczak	Łukasz Fabiański	Jerzy Dudek
V 2010	Łukasz Fabiański	Tomasz Kuszczak	Jerzy Dudek
IV 2010	Jerzy Dudek	Łukasz Fabiański	Artur Boruc
III 2010	Tomasz Kuszczak	Artur Boruc	Łukasz Fabiański

Medialność w regionach



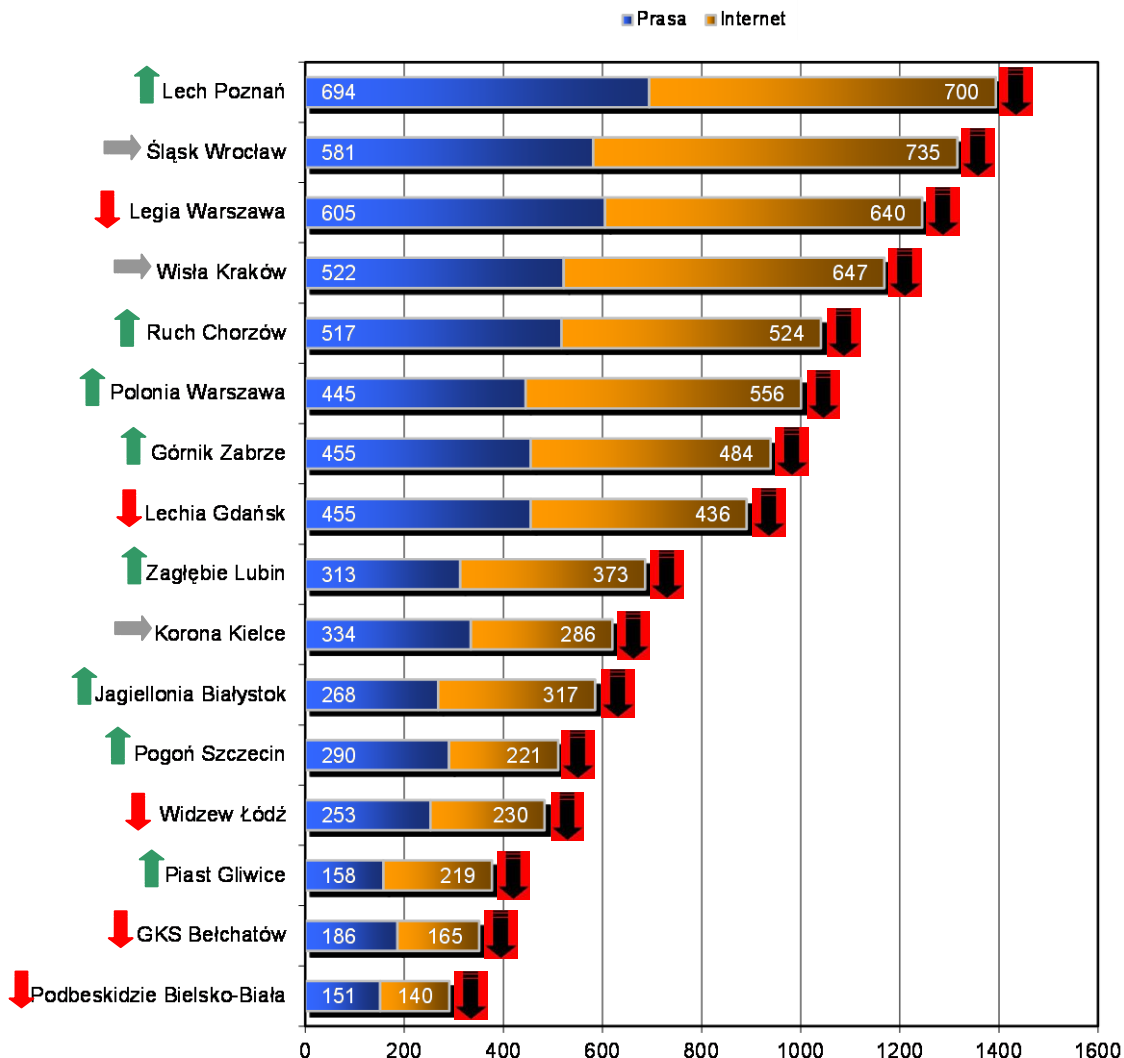
Wykres 3. Liczba informacji prasowych w podziale na zasięg tytułów regionalnych

Opis wykresu: Mapa prezentuje województwa, w których najczęściej pisano o klubach Ekstraklasy oraz I ligi. Powyższa analiza bierze pod uwagę wszystkie tytuły lokalne, wydawane w poszczególnych regionach Polski, w których pisano przynajmniej o jednym z szesnastu klubów Ekstraklasy lub osiemnastu klubów I ligi.

Medialne regiony			
PRASA REGIONALNA	Najwięcej informacji w województwie	II miejsce	III miejsce
VI 2012	Małopolskie	Łódzkie	Zachodniopomorskie
V 2012	Małopolskie	Kujawsko-pomorskie	Zachodniopomorskie
IV 2012	Małopolskie	Śląskie	Łódzkie
III 2012	Małopolskie	Łódzkie	Śląskie
II 2012	Małopolskie	Wielkopolskie	Łódzkie
I 2012	Małopolskie	Łódzkie	Wielkopolskie
XII 2011	Małopolskie	Łódzkie	Śląskie
XI 2011	Małopolskie	Mazowieckie	Śląskie
X 2011	Małopolskie	Kujawsko-pomorskie	Zachodniopomorskie
IX 2011	Małopolskie	Mazowieckie	Kujawsko-pomorskie
VIII 2011	Małopolskie	Łódzkie	Śląskie
VII 2011	Małopolskie	Łódzkie	Kujawsko-pomorskie
VI 2011	Małopolskie	Łódzkie	Zachodniopomorskie
V 2011	Małopolskie	Mazowieckie	Śląskie
IV 2011	Małopolskie	Łódzkie	Śląskie
III 2011	Małopolskie	Mazowieckie	Wielkopolskie
II 2011	Małopolskie	Mazowieckie	Łódzkie
I 2011	Małopolskie	Śląskie	Wielkopolskie

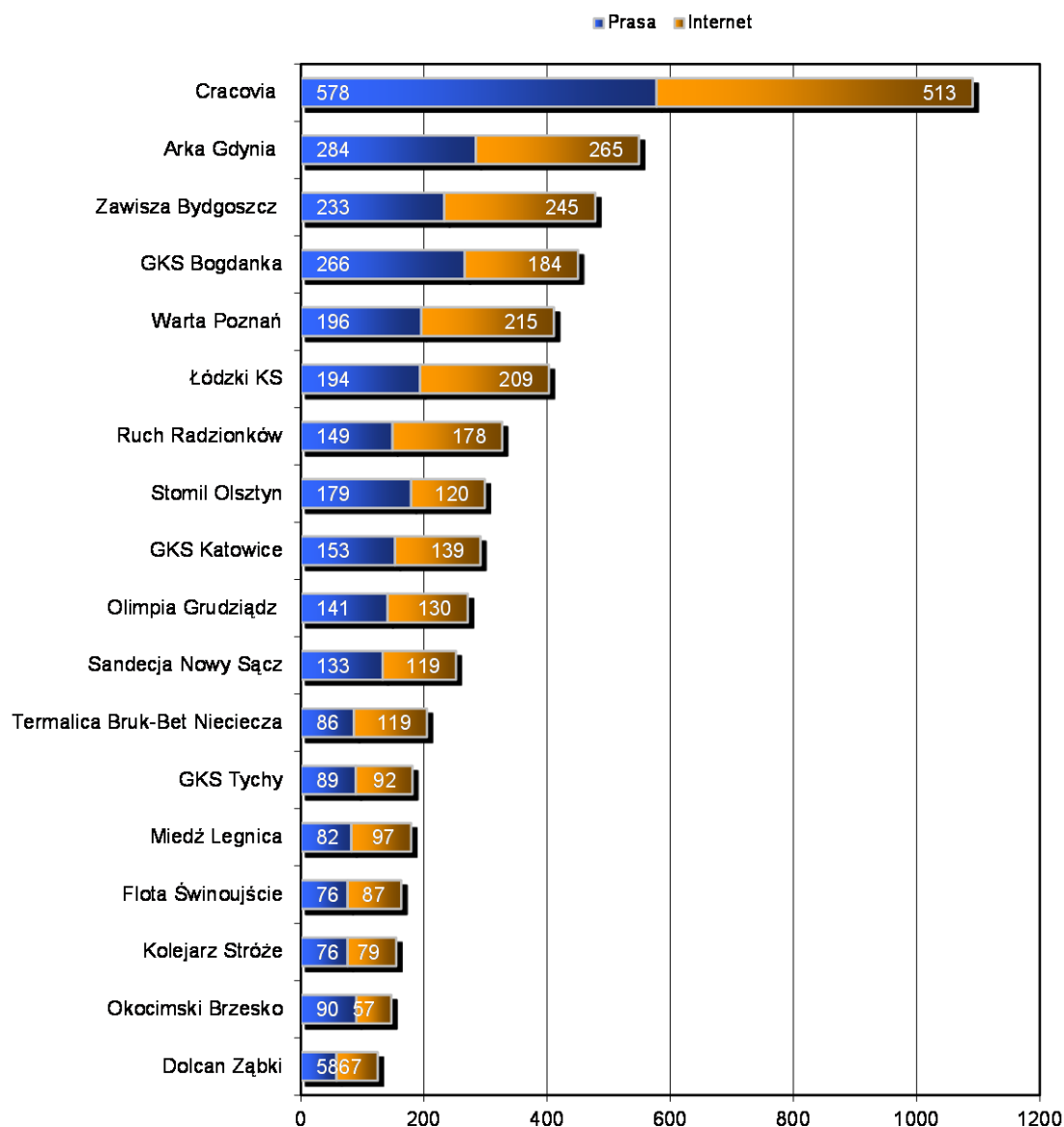
Rozdział I – Dane miesięczne

Prasa + internet

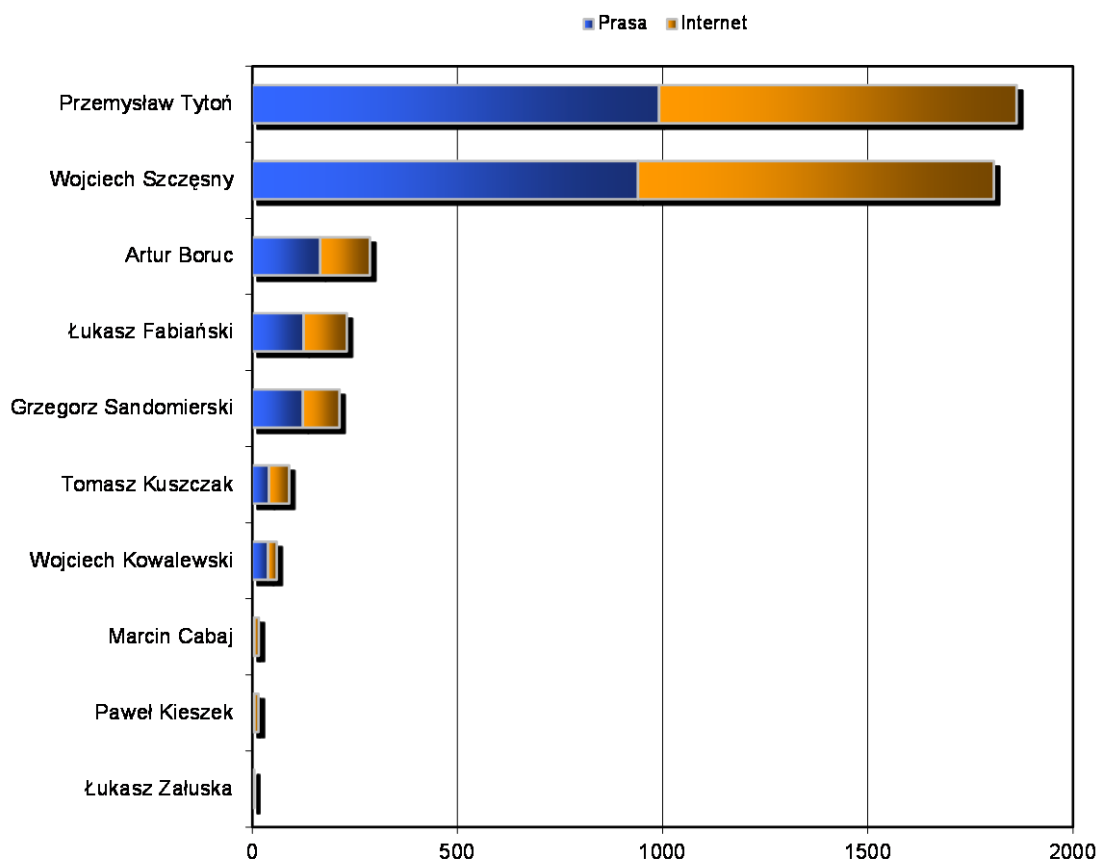


Wykres 4. Suma publikacji prasowych i internetowych na temat klubów Ekstraklasy

Opis wykresu: Strzałki umieszczone po lewej stronie wykresu, oznaczają zmianę miejsca w klasyfikacji zespołów Ekstraklasy. Jeżeli przy nazwie zespołu znajduje się zielona strzałka skierowana w górę, oznacza to, że w bieżącym raporcie zespół zajmuje wyższe miejsce niż w analizie z poprzedniego miesiąca. Czerwona strzałka skierowana w dół oznacza spadek, a szara strzałka to informacja, że zespół pozostaje na tej samej pozycji. Strzałki umiejscowione po prawej stronie wykresu, symbolizują spadek lub wzrost liczby publikacji medialnych na temat danego klubu, względem poprzedniego miesiąca.



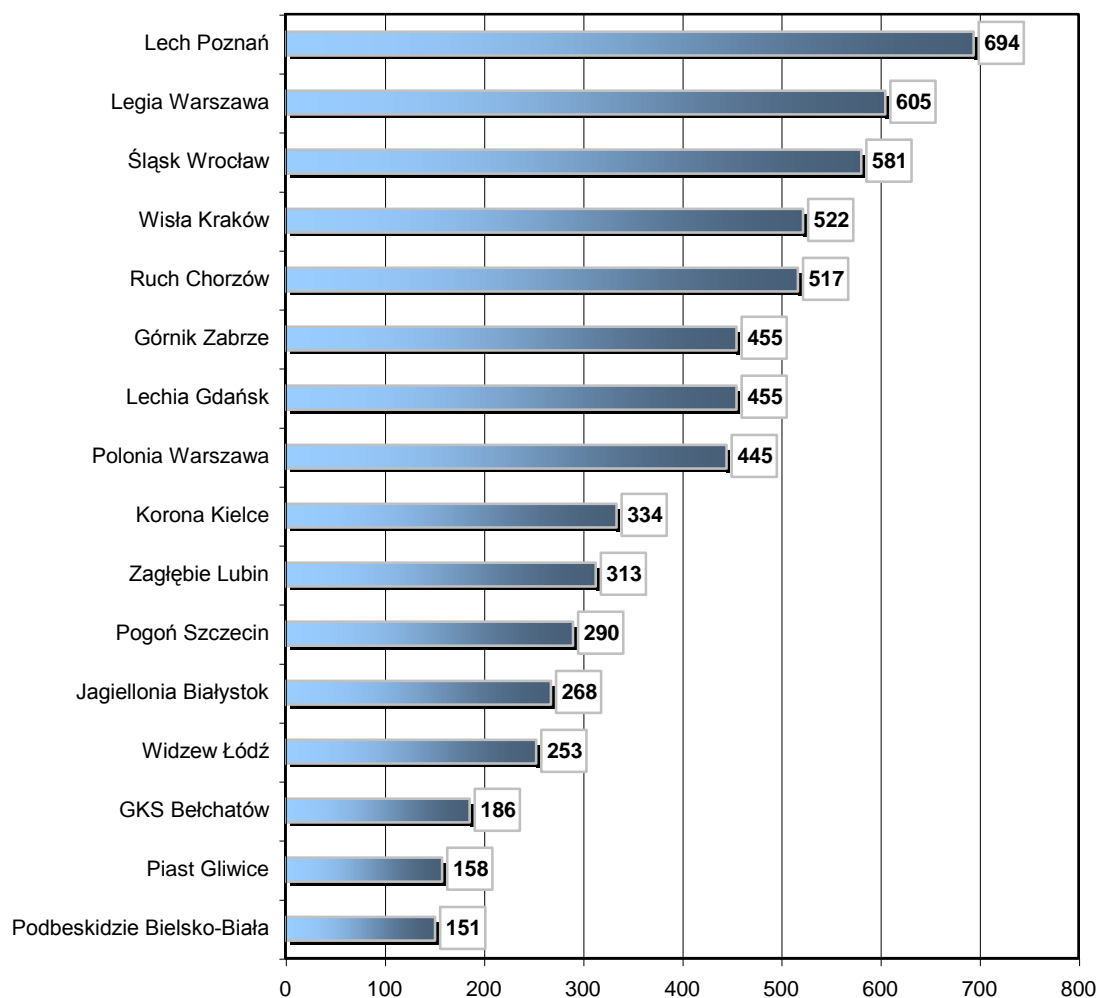
Wykres 5. Suma publikacji prasowych i internetowych na temat klubów I ligi



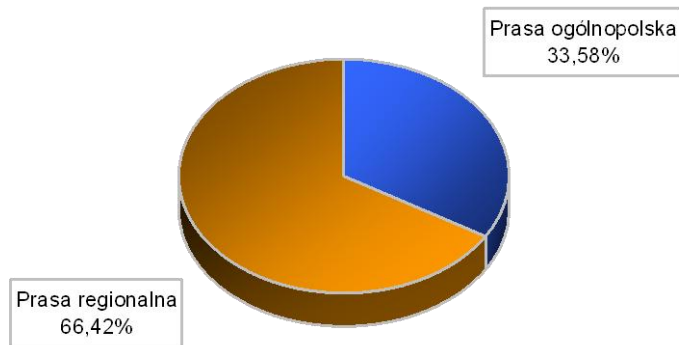
Wykres 6. Suma publikacji prasowych i internetowych na temat polskich bramkarzy występujących w zachodnioeuropejskich klubach

Rozdział II – Ekstraklasa

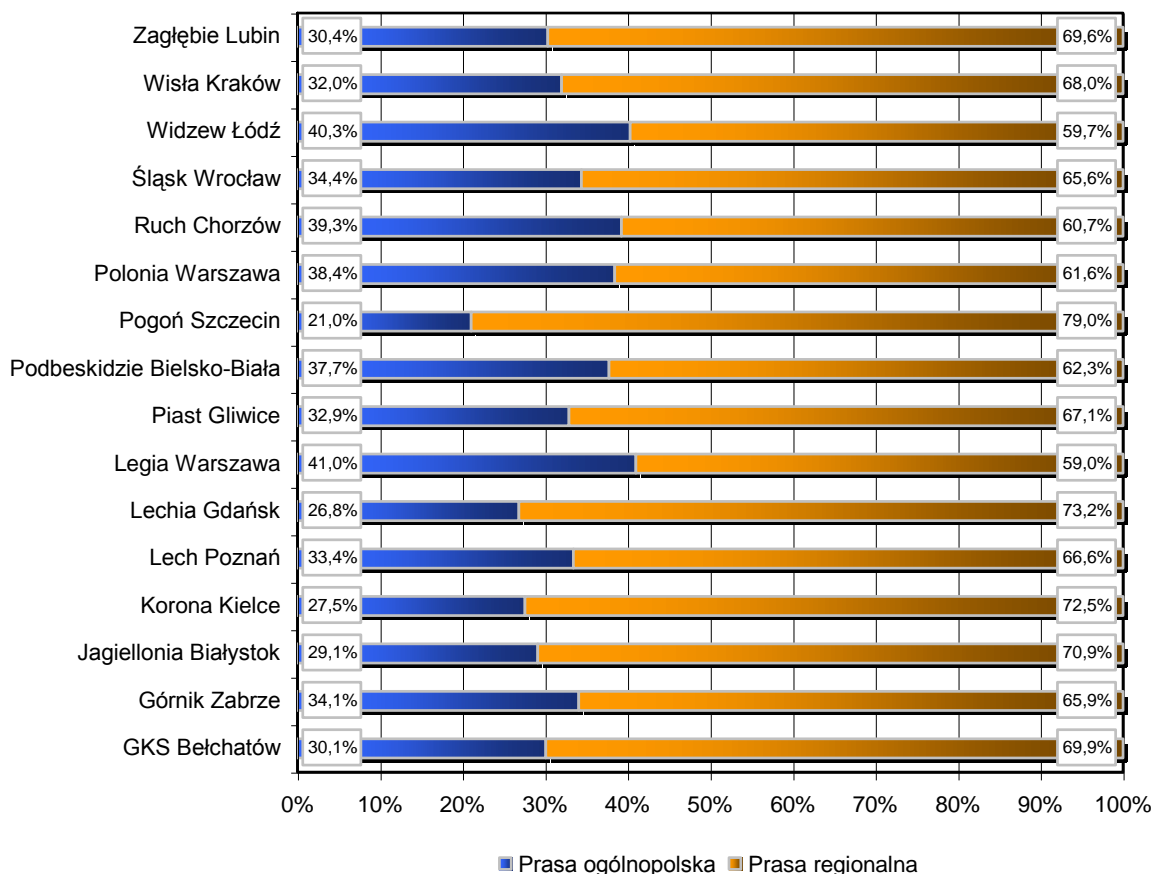
Prasa



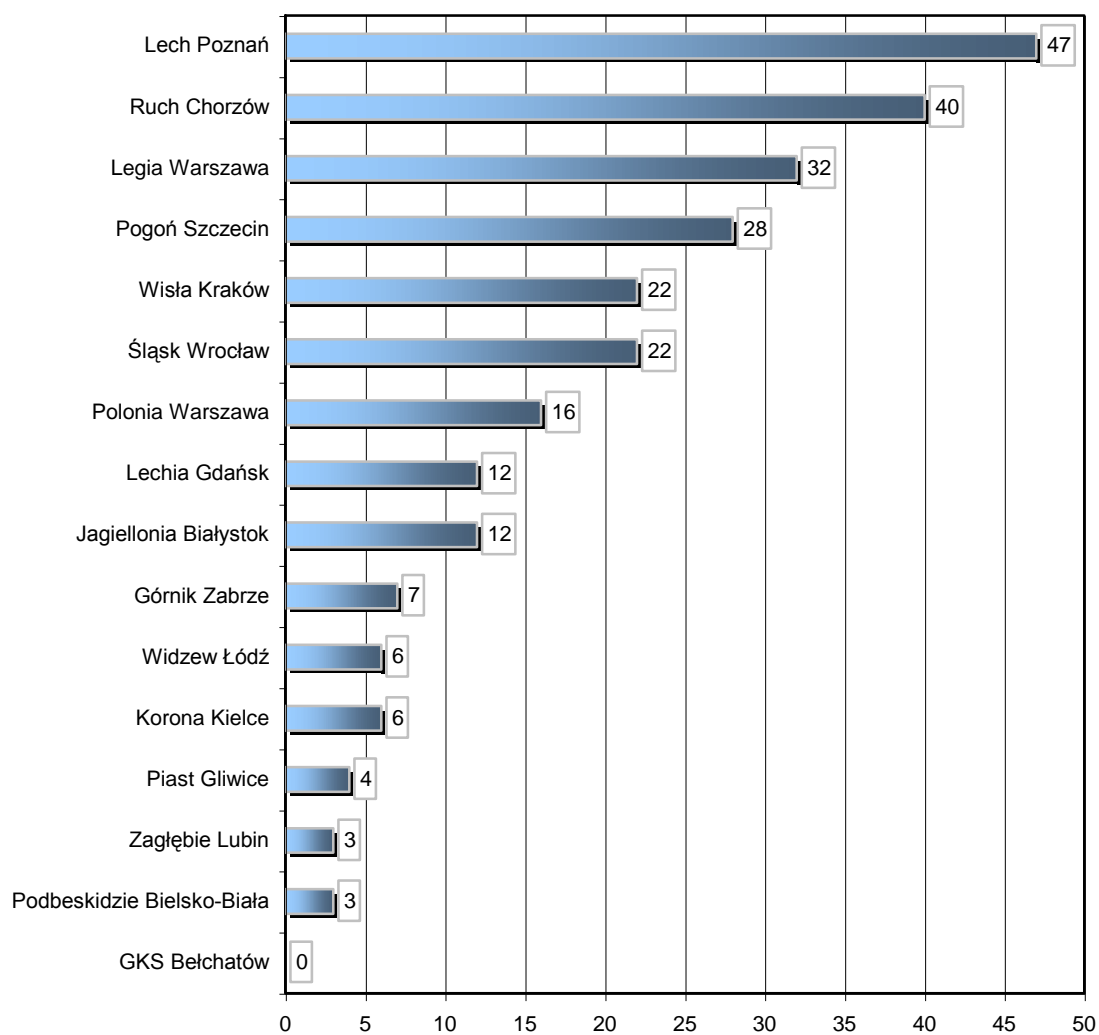
Wykres 7. Suma publikacji prasowych na temat klubów Ekstraklasy



Wykres 8. Procentowy udział poszczególnych źródeł przekazu w całości zebranego materiału na temat klubów Ekstraklasy

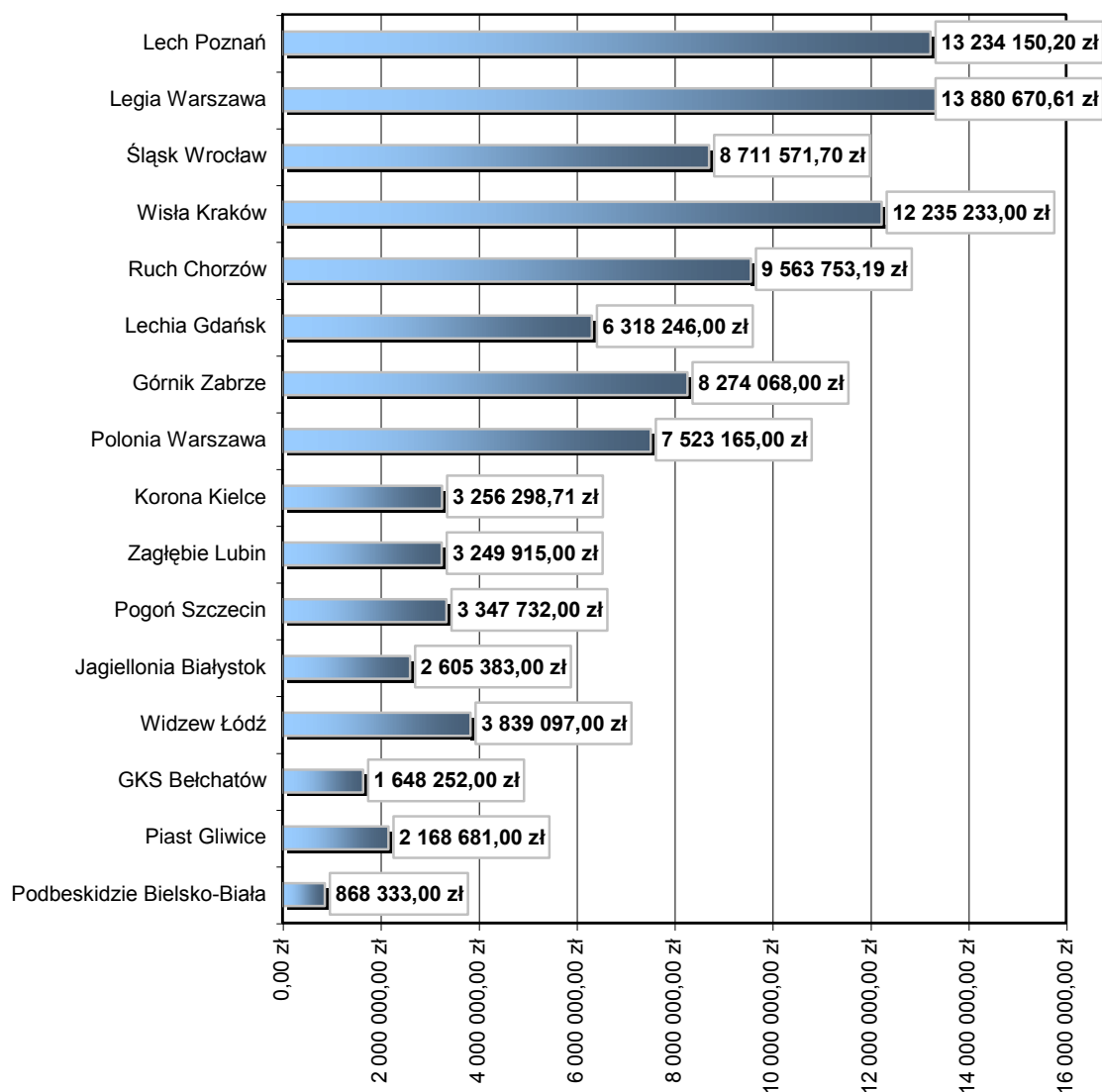


Wykres 9. Procentowy udział poszczególnych źródeł przekazu w całości zebranego materiału na temat klubów Ekstraklasy, w podziale na konkretne zespoły

**Wykres 10. Liczba wystąpień na pierwszych stronach gazet**

Opis wykresu: Zestawienie pokazuje, ile razy informacje o konkretnym klubie Ekstraklasy, znalazły się na pierwszej stronie w tytule prasowym.

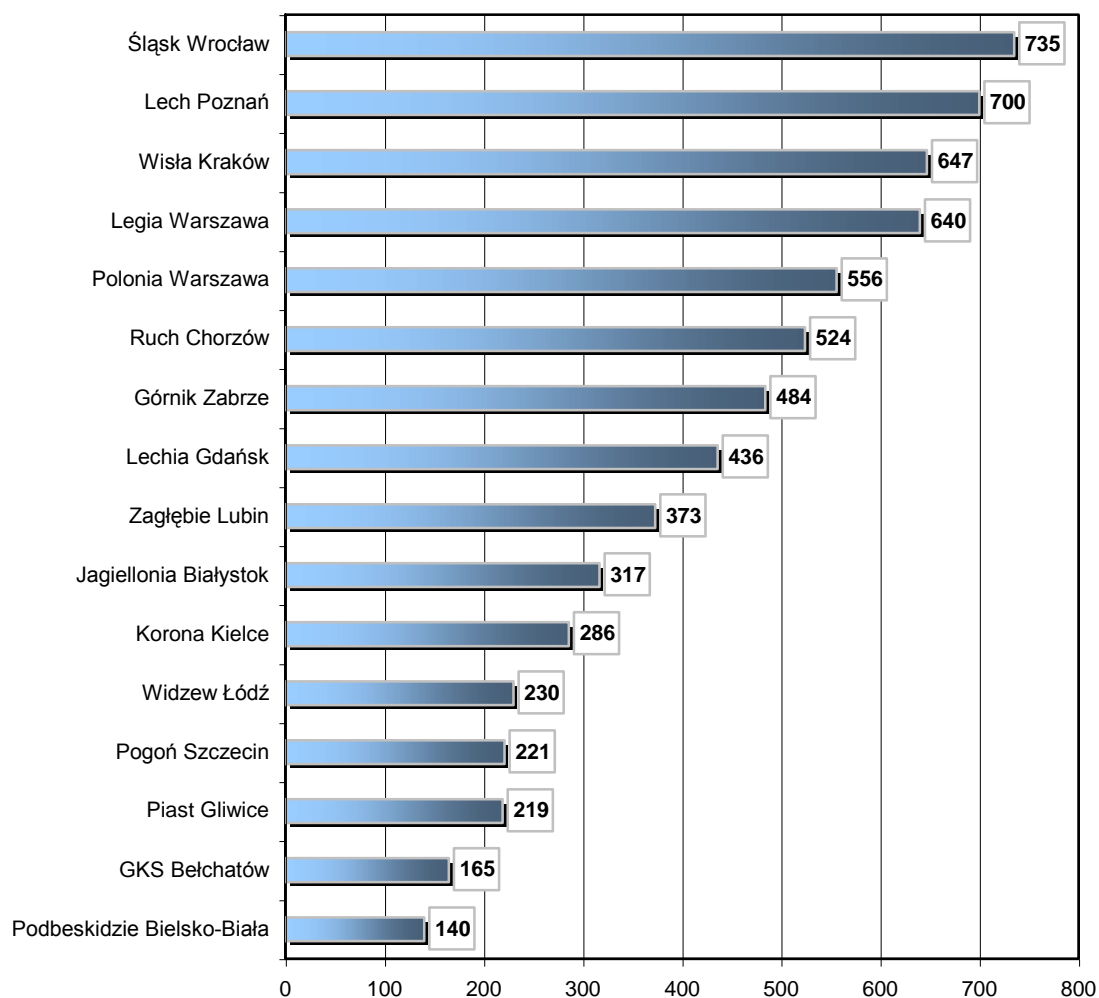
Ekwiwalent reklamowy



Wykres 11. Suma ekwiwalentu reklamowego dla klubów Ekstraklasy

Opis wykresu: Zestawienie prezentuje wycenę publikacji prasowych, w których pisano na temat klubów Ekstraklasy. Kolejność prezentowanych zespołów zgodnie z ilością publikacji prasowych.

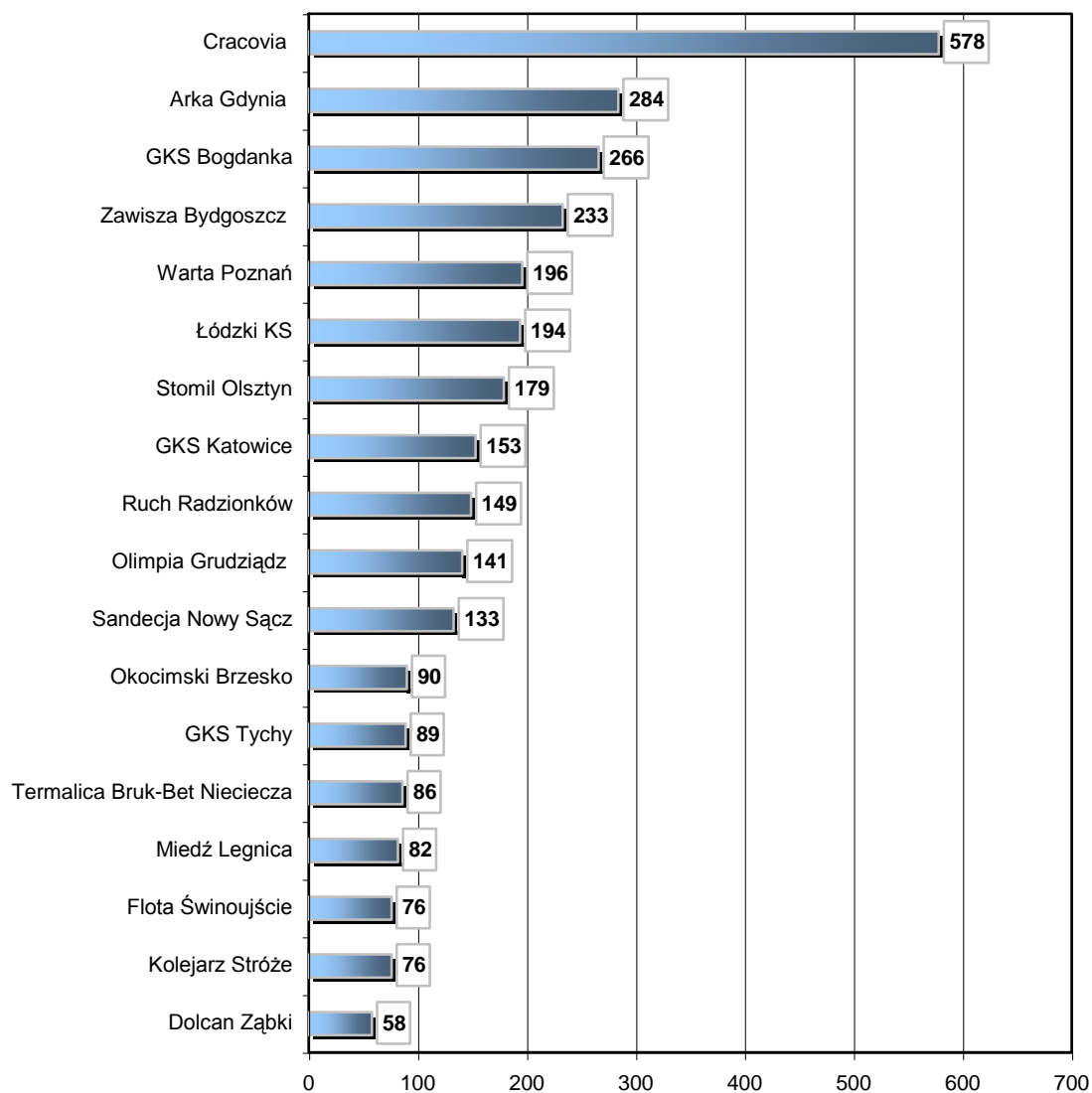
Internet



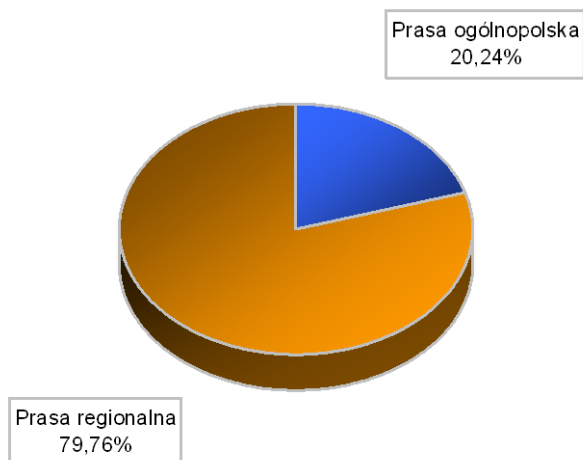
Wykres 12. Suma publikacji internetowych na temat klubów Ekstraklasy

Rozdział III – I liga

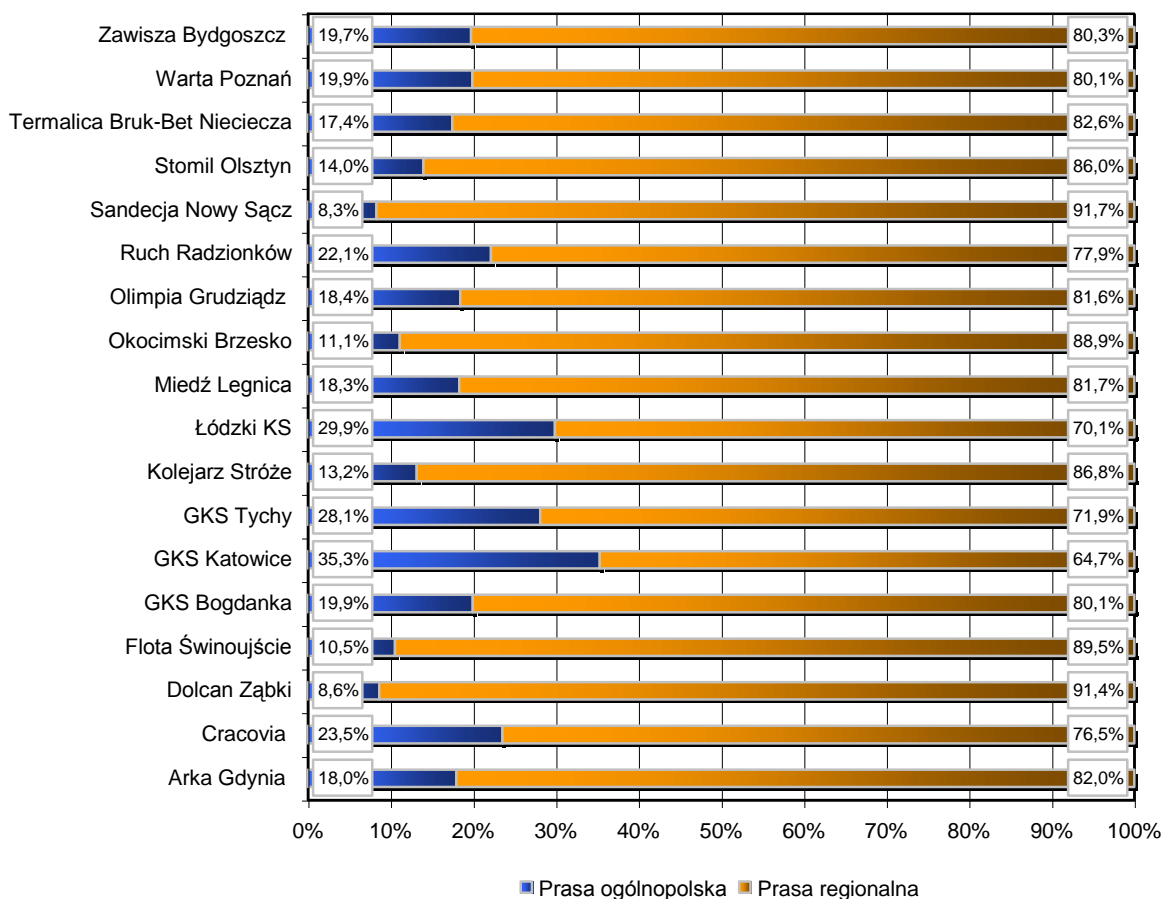
Prasa



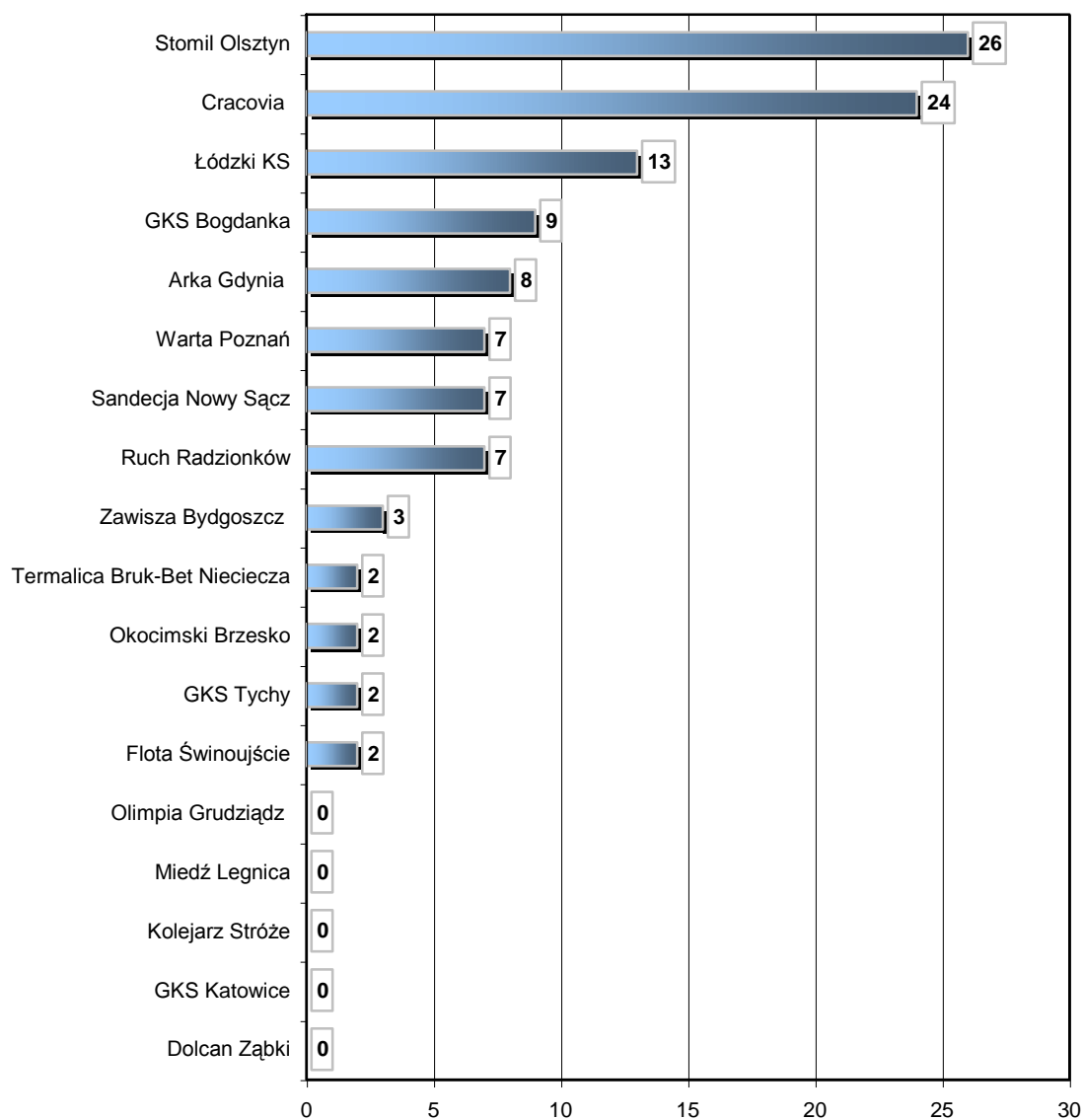
Wykres 13. Suma publikacji prasowych na temat klubów I ligi



Wykres 14. Procentowy udział poszczególnych źródeł przekazu w całości zebranego materiału na temat klubów I ligi

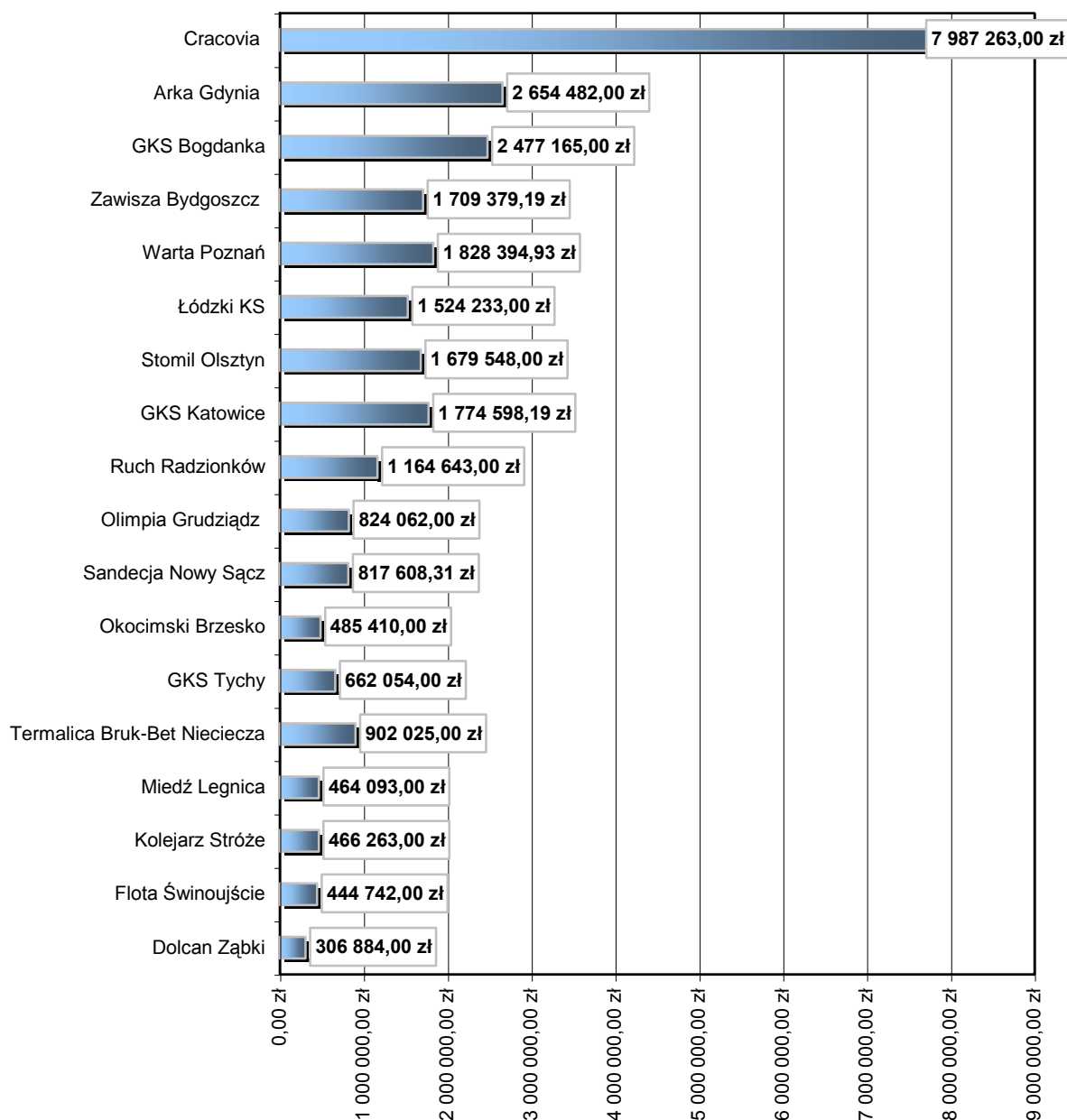


Wykres 15. Procentowy udział poszczególnych źródeł przekazu w całości zebranego materiału na temat klubów I ligi, w podziale na konkretne zespoły

**Wykres 16. Liczba wystąpień na pierwszych stronach gazet**

Opis wykresu: Zestawienie pokazuje, ile razy informacje o konkretnym klubie I ligi, znalazły się na pierwszej stronie w tytule prasowym.

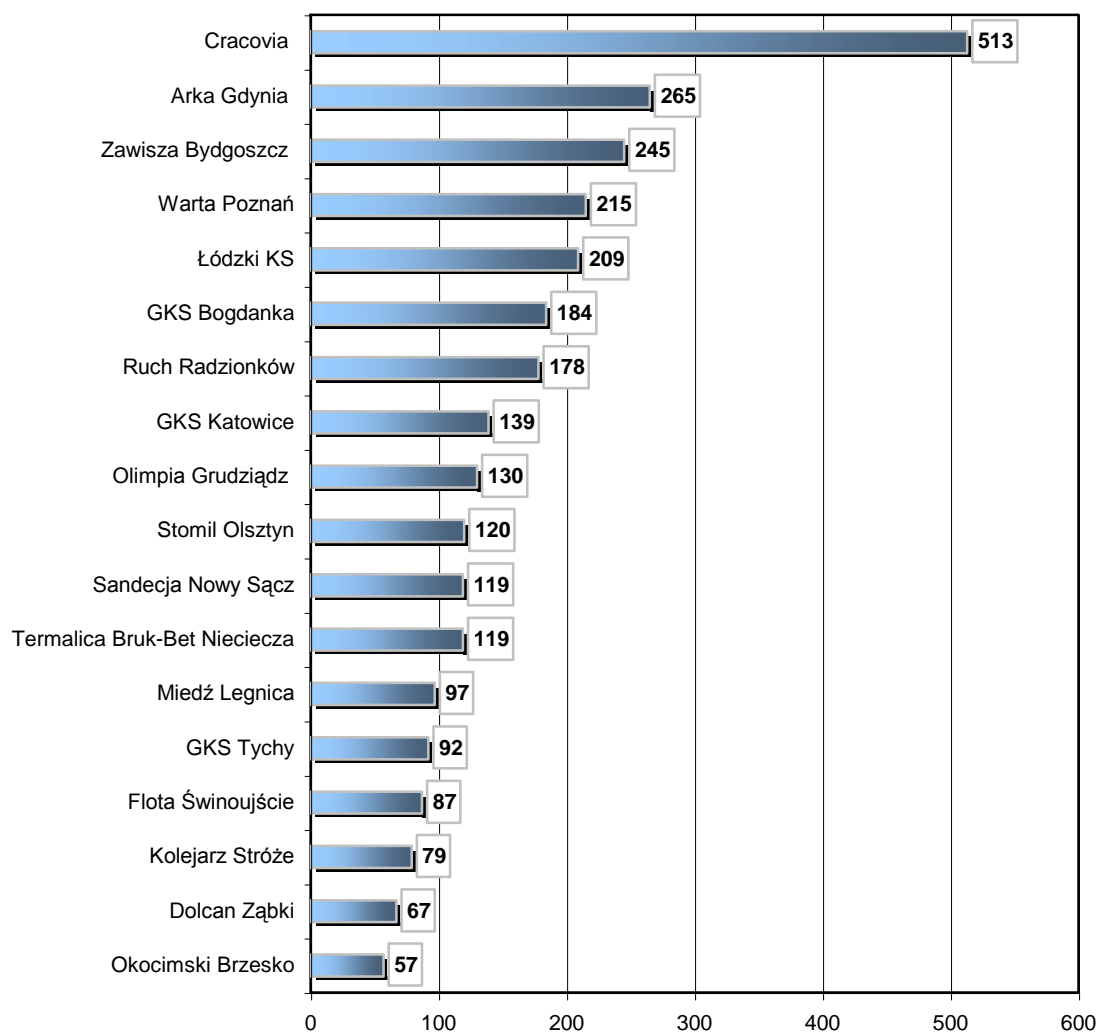
Ekwiwalent reklamowy



Wykres 17. Suma ekwiwalentu reklamowego dla klubów I ligi

Opis wykresu: Zestawienie prezentuje wycenę publikacji prasowych, w których pisano na temat klubów I ligi.

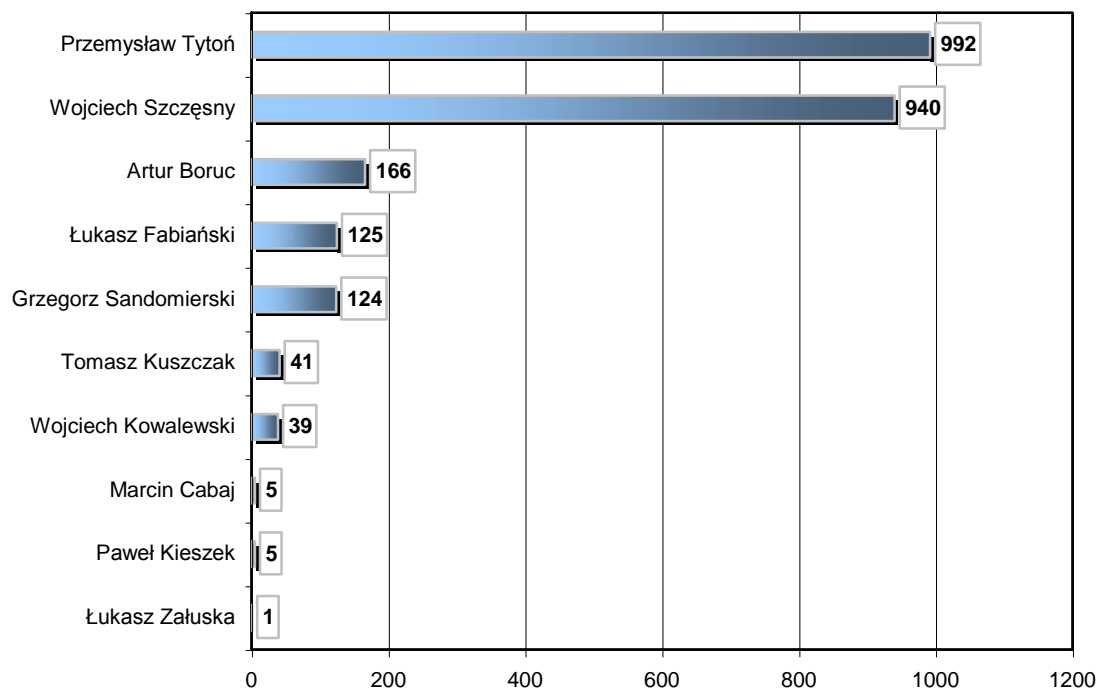
Internet



Wykres 18. Suma publikacji internetowych na temat klubów I ligi

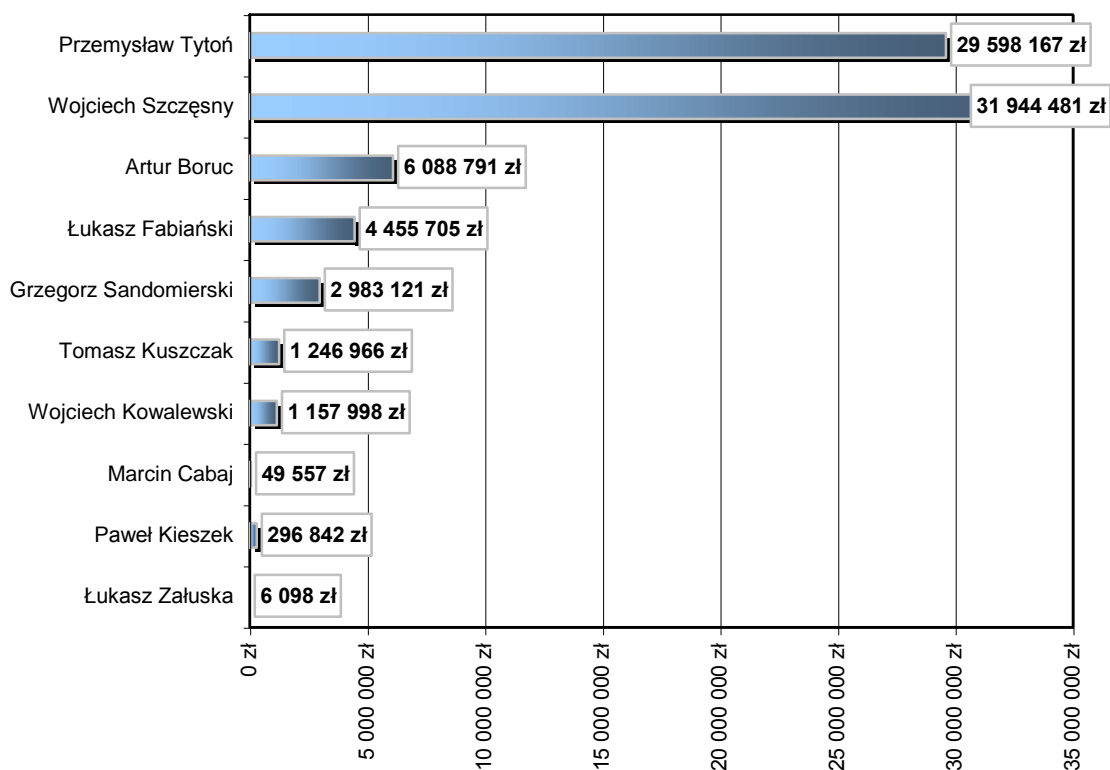
Rozdział IV – Bramkarze

Prasa



Wykres 19. Suma publikacji prasowych na temat polskich bramkarzy występujących w klubach z lig zachodnioeuropejskich

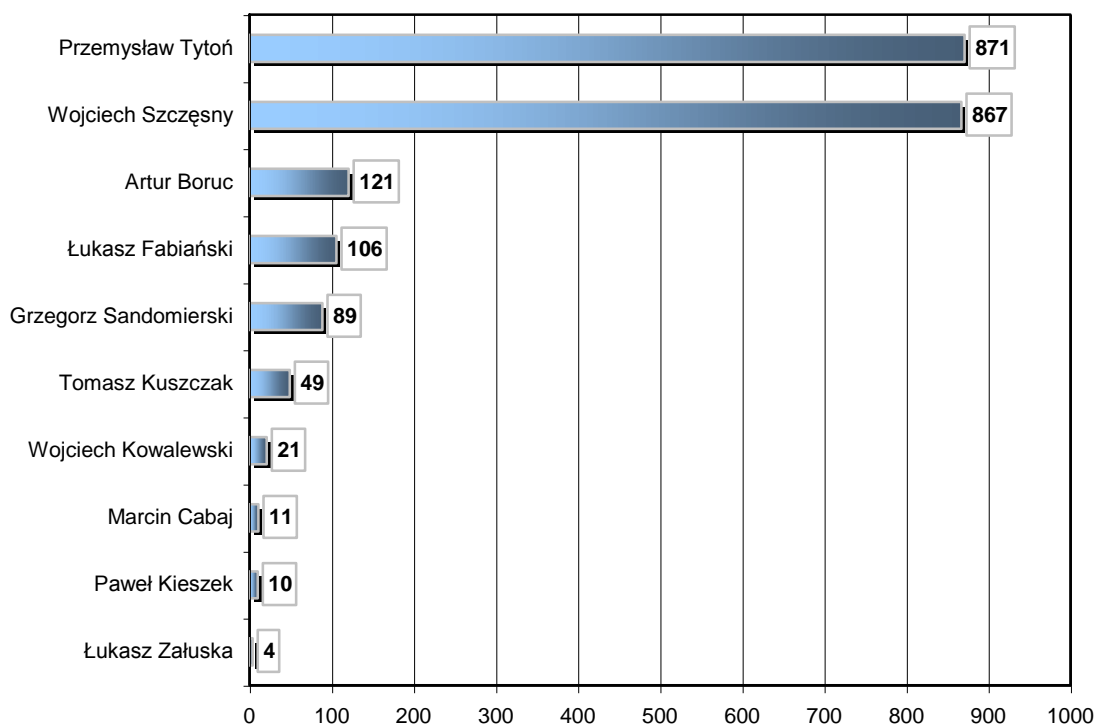
Ekwiwalent reklamowy



Wykres 20. Wycena publikacji prasowych na temat polskich bramkarzy

Opis wykresu: Zestawienie prezentuje wycenę publikacji prasowych, w których padło nazwisko przynajmniej jednego z analizowanych polskich bramkarzy.

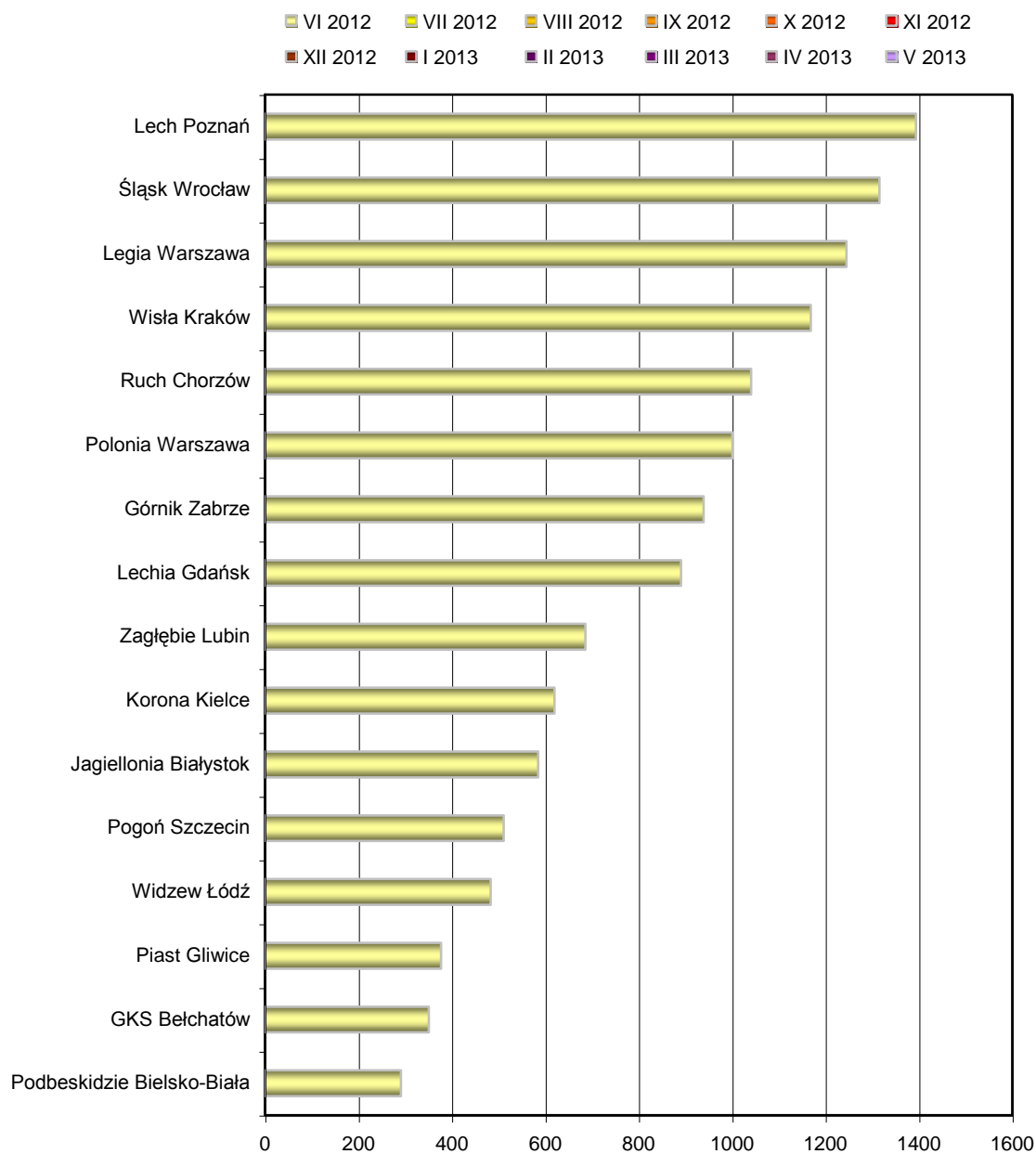
Internet



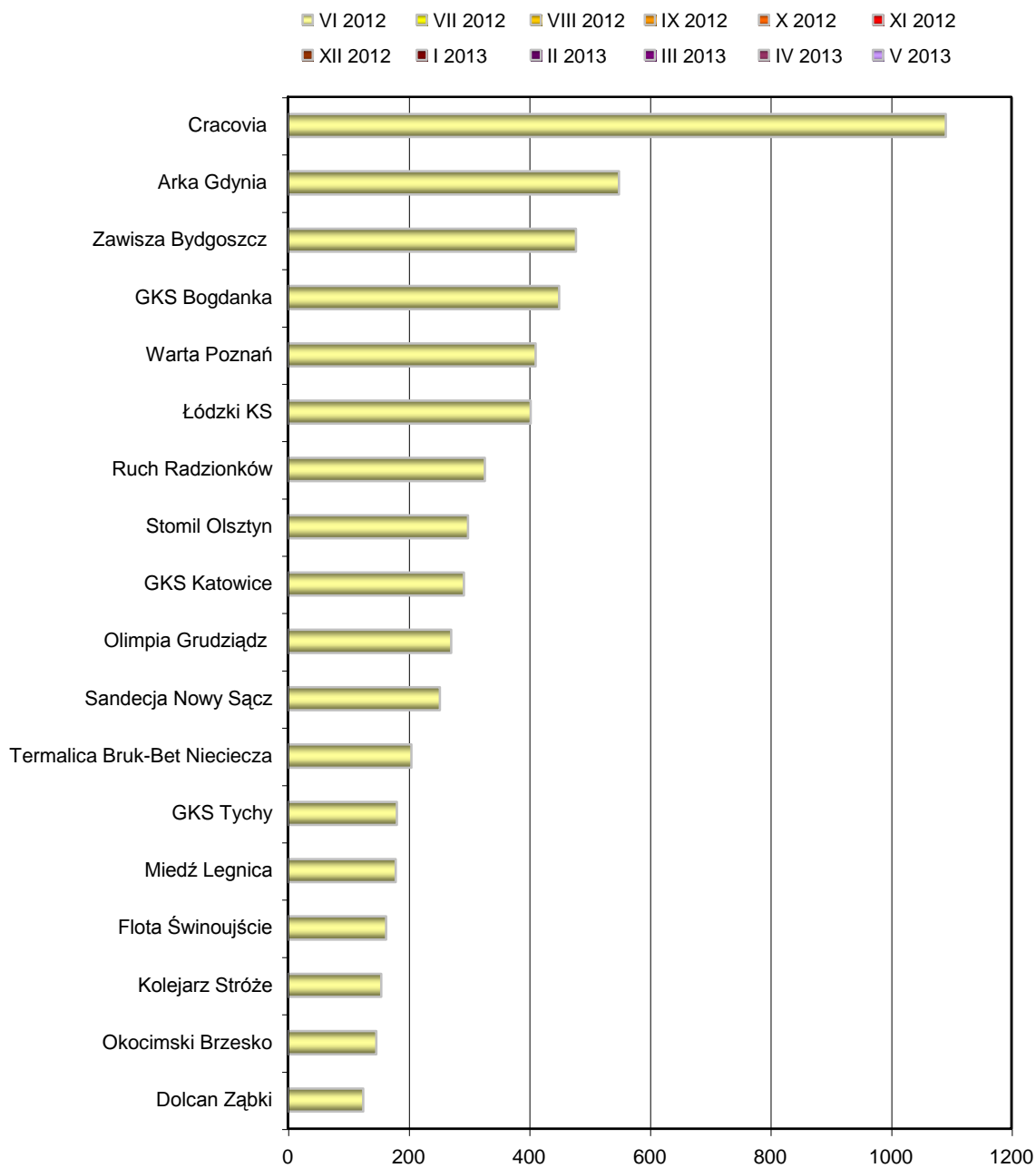
Wykres 21. Suma publikacji internetowych na temat polskich bramkarzy występujących w klubach z lig zachodnioeuropejskich

Rozdział V – Podsumowanie

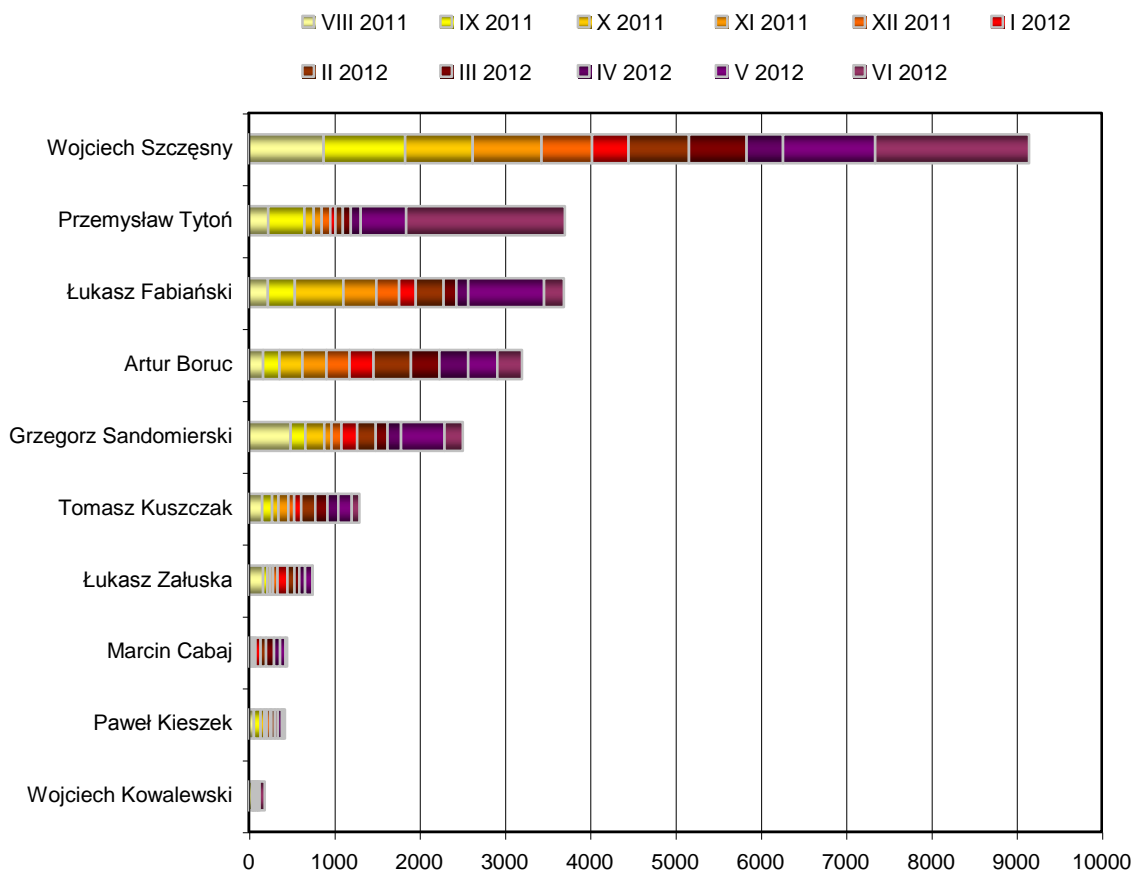
Prasa + internet



Wykres 22. Suma publikacji medialnych na temat klubów Ekstraklasy z ostatnich dwunastu analizowanych miesięcy



Wykres 23. Suma publikacji medialnych na temat klubów I ligi z ostatnich dwunastu analizowanych miesięcy



Wykres 24. Suma publikacji medialnych na temat polskich bramkarzy w podziale na miesiące



PRESS-SERVICE Monitoring Mediów Sp. z o.o.

ul. Grunwaldzka 19
60-782 Poznań,
tel./fax: +48 61 66 26 005
e-mail: biuro@press-service.com.pl
www.press-service.com.pl