



# **CZTERY STACJE**

**Analiza telewizyjnych serwisów informacyjnych  
Fakty, Panorama, Wiadomości, Wydarzenia**

maj 2012

## Wstęp

Agencja informacyjna PRESS-SERVICE Monitoring Mediów przygotowała analizę zawartości głównych wydań czterech najbardziej popularnych telewizyjnych serwisów informacyjnych: „Faktów” (TVN), „Panoramy” (TVP2), „Wiadomości” (TVP1) i „Wydarzeń” (Polsat) za V 2011 roku. Każdy z nich może się pochwalić audytorium idącym w miliony. Wydawcy i dysponenti tych serwisów, wybierając i przedstawiając określone tematy, z pewnością mają wpływ na to, jak gros Polaków postrzega i rozumie otaczający ich świat. W tej sytuacji uznano, iż warto systematycznie, a więc z wydania na wydanie, monitorować zawartość głównych wydań telewizyjnych serwisów informacyjnych, m.in. ze względu na: selekcję wydarzeń czy podejmowane tematy (zwłaszcza te uznawane za „tematy dnia”), skalę udostępniania ekranu reprezentantom partii politycznych. Realizowany projekt nie ma zamkniętego charakteru – i jest na bieżąco uzupełniany o nowe wątki (np. analizę języka, sarkazm i ironię w komentarzach, wpadki antenowe itp.).

**Zapraszamy na stronę PRESS-SERVICE Monitoring Mediów, gdzie w zakładce Pressroom znajdą Państwo nieodpłatne wyniki specjalistycznych analiz medialnych, w tym m.in. archiwalne wydania raportu Cztery Stacje.**

[www.press-service.com.pl/pl/firma/pressroom/](http://www.press-service.com.pl/pl/firma/pressroom/)

Jeżeli są Państwo zainteresowani dodatkowymi informacjami lub komentarzami na temat raportu Cztery Stacje prosimy o kontakt:

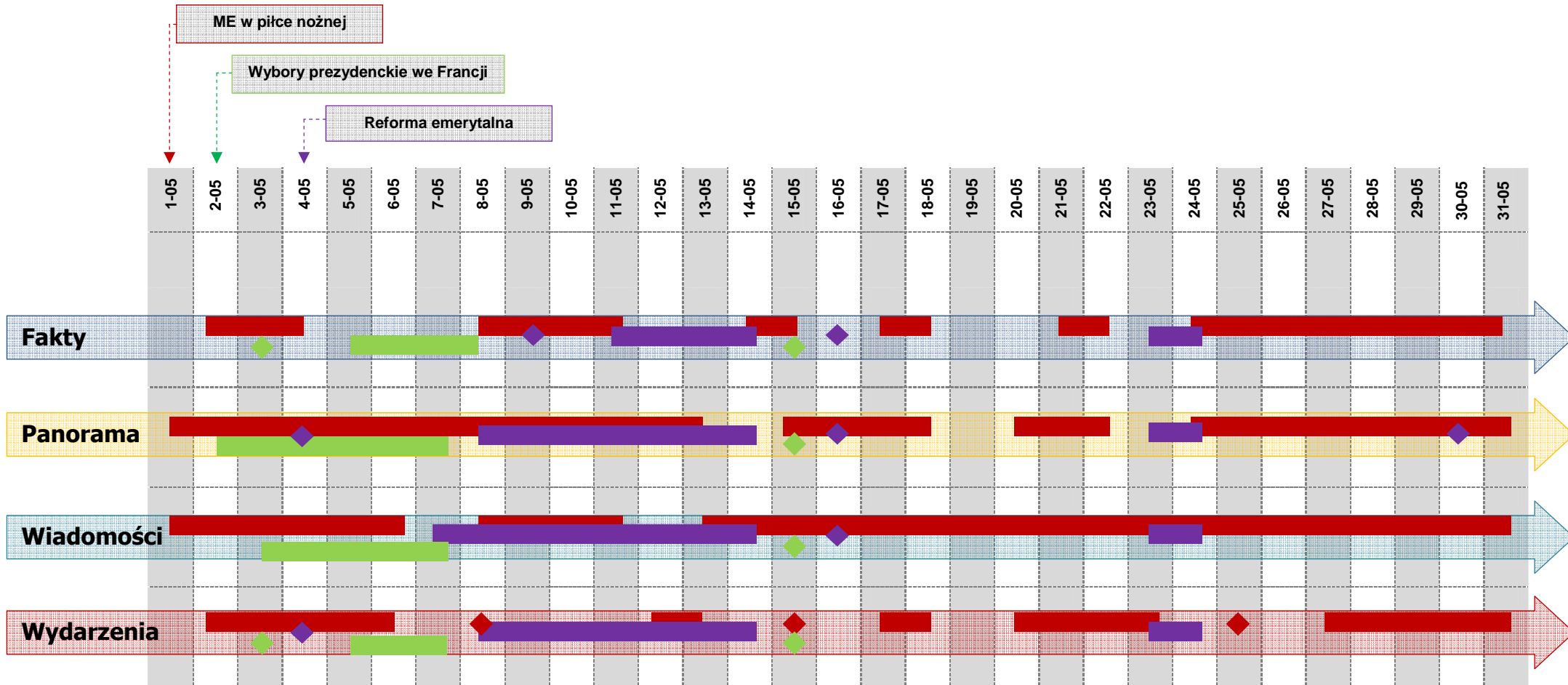
Marlena Sosnowska, Rzecznik Prasowy

[msosnowska@press-service.com.pl](mailto:msosnowska@press-service.com.pl)

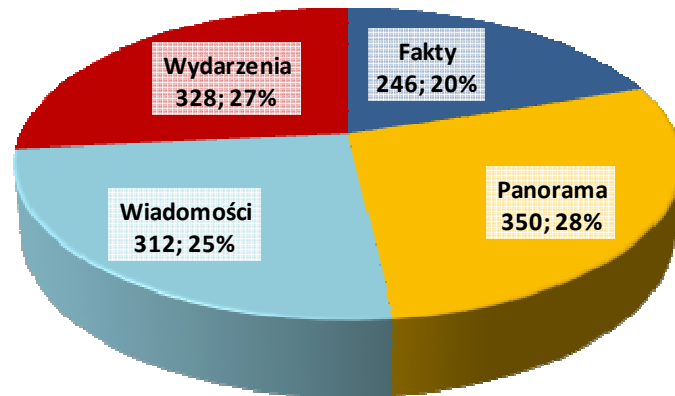
tel. +48 61 66 26 005 wew. 128

tel. kom. +48 697 410 980

## Wydarzenia miesiąca w głównych wydaniach serwisów informacyjnych czterech stacji



Źródło: PRESS-SERVICE Monitoring Mediów



Źródło: PRESS-SERVICE Monitoring Mediów

Panorama wyemitowała najwięcej materiałów – 350, co daje 28 proc. całego majowego przekazu, spadek o 2 proc. względem kwietnia

Wzrosła ilość materiałów informacyjnych, które zostały wyemitowane przez Wiadomości oraz Wydarzenia.

Wydarzenia zajęły w maju drugie miejsce pod względem liczby wyemitowanych informacji – 328, 27 proc. w całości przekazu.

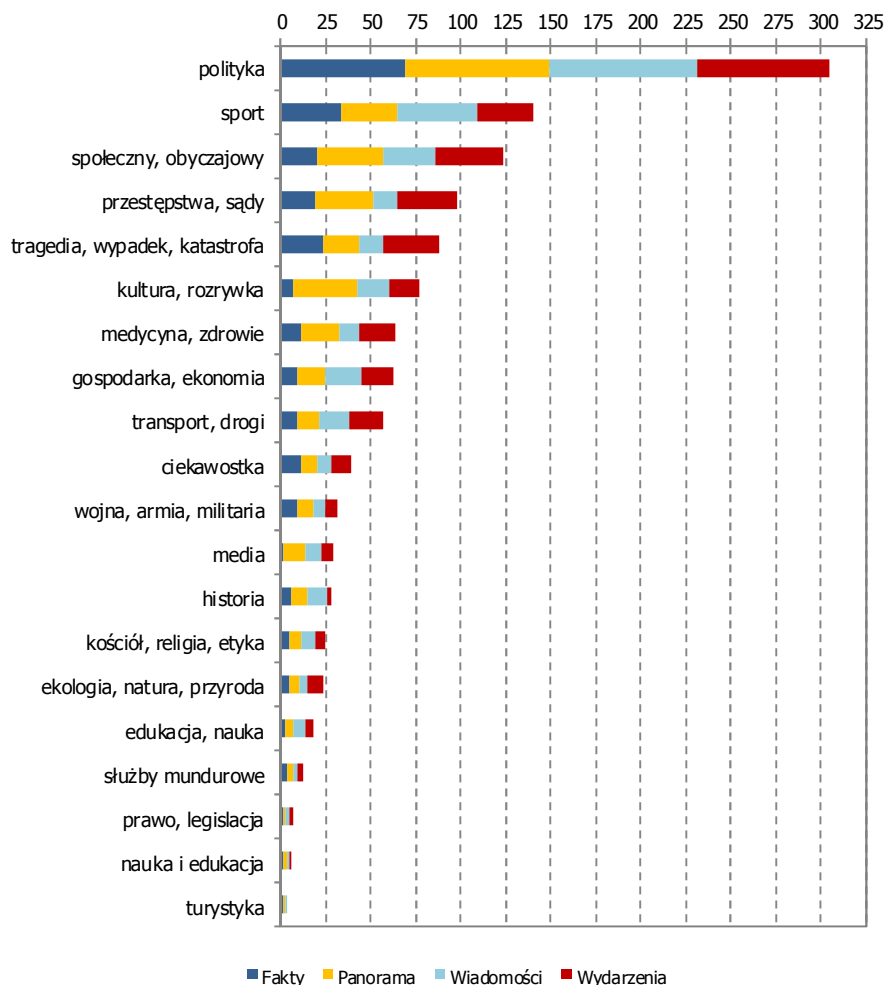
Ponownie Fakty zaprezentowały najmniej reportaży – 246.

## Udział poszczególnych stacji w całkowitej liczbie zrealizowanych reportaży analizowanego okresu

Najwięcej materiałów w maju wyemitowała Panorama. **350 reportaży stanowiło 28 proc. spośród wszystkich przygotowanych przez badane stacje. Druga pozycja należy do Wydarzeń.** Program informacyjny Polsatu wyemitował w maju **328 reportaży**, co oznacza 27-proc. udział. **Trzecie miejsce, tak jak przed miesiącem, zajmują Wiadomości.** Ich udział procentowy to **25 proc.** Wiadomości wyemitowały **312 reportaży.** Widać, że jest to o **całe 20** mniej niż w przypadku drugich w zestawieniu Wydarzeń.

W maju, tak jak i w poprzednich miesiącach **najmniejszą ilość reportaży wyemitowały Fakty - 246.** Ich udział w całości przekazu wynosi **20 proc.** **Fakty do lidera zestawienia – Panoramy - tracą aż 104 reportaże.**

Rodzaje tematów reportaży w głównych wydaniach dzienników



Źródło: PRESS-SERVICE Monitoring Mediów

## Rodzaje poruszanych tematów

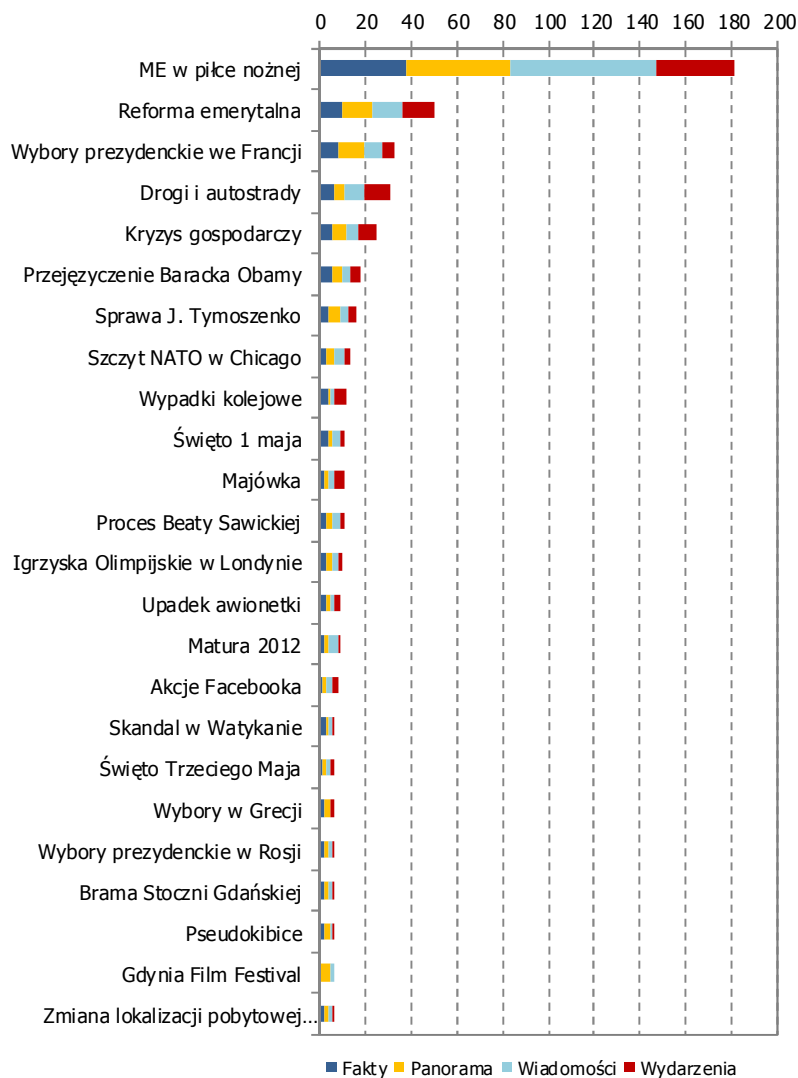
W maju, tak jak i w poprzednich miesiącach, **najpopularniejszym tematem była polityka**. Wątek ten cieszył się zdecydowanie większym zainteresowaniem w porównaniu do pozostałych. We wskazanym obszarze tematycznym ukazały się **aż 304 reportaże**. Najczęściej mówiło się o **reformie emerytalnej**.

Na **drugim** miejscu znalazły się materiały **odnoszące się do sportu**. Nikogo nie powinno to dziwić, gdyż w maju dużo mówiło się o przygotowaniach Polski do **Mistrzostw Europy w piłce nożnej**. Temat dotyczący sportu poruszany był 140 razy.

**Trzecia pozycja** należy do **reportaży o tematyce społecznej i obyczajowej**. Na przestrzeni maja takich materiałów ukazało się **123**.

Innymi popularnymi obszarami tematycznymi były takie wątki jak: „**przestępstwa, sądy**” (98), „**tragedia, wypadek, katastrofa**” (88), czy też „**kultura, rozrywka**” (77).

Najpopularniejsze tematy reportaży w głównych wydaniach dzienników



Źródło: PRESS-SERVICE Monitoring Mediów

## Najczęściej poruszane tematy

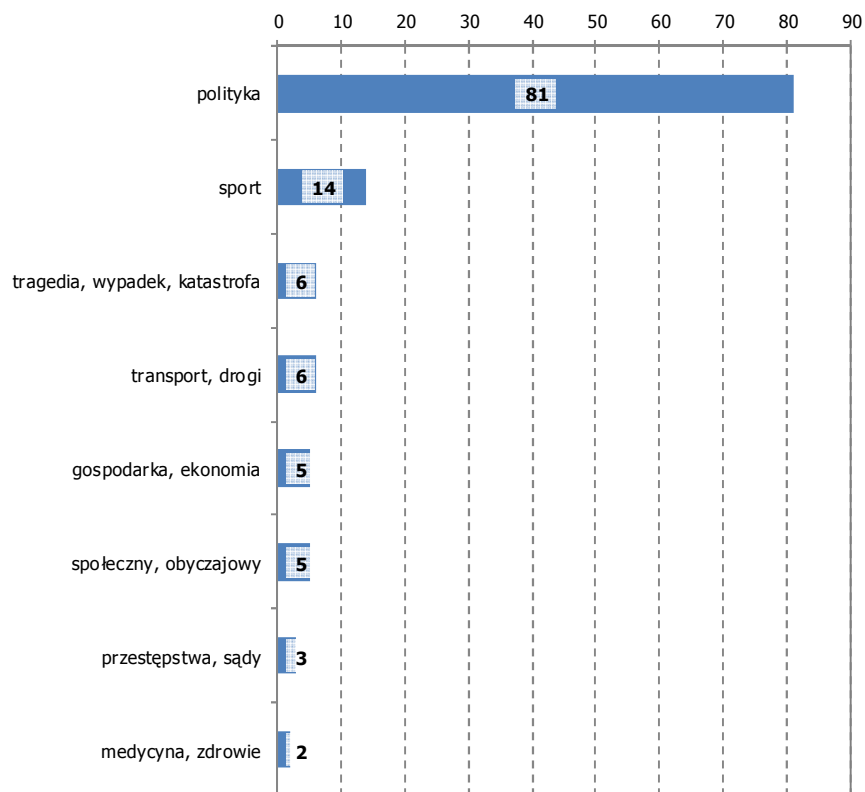
W maju przekaz telewizyjny czterech głównych serwisów informacyjnych był dość mocno rozporozszony. Właściwie tylko jeden temat skupił na sobie znacząco uwagę mediów. Materiały informacyjne najczęściej poświęcone były kwestii przygotowań do Mistrzostw Europy w piłce nożnej. W tym obszarze tematycznym ukazało się 181 materiałów informacyjnych. Zdecydowana większość z nich pojawiła się w Wiadomościach – aż 64 publikacje.

Druga pozycja pod względem popularności analizowanych tematów to reforma emerytalna. W tym obszarze tematycznym ukazało się 50 reportaży.

Kolejnym popularnym tematem, w majowym przekazie medialnym była kwestia dotycząca wyborów prezydenckich we Francji. Media były bardzo zainteresowane pojedynkiem pomiędzy Sarkozyem a Hollandem. Temat ten poruszany był 33 razy, najczęściej w Panoramie (12) oraz w Faktach (8) i Wiadomościach (8).

Analizowane serwisy informacyjne często odnosiły się do budowy dróg i autostrad, a także do kryzysu gospodarczego.

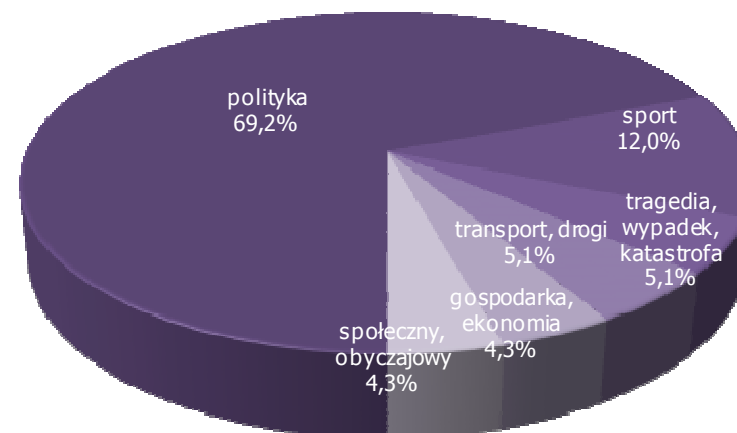
Kategorie tematyczne reportaży występujące jako "jedynkowe" w głównych wydaniach dzienników



## Najczęściej poruszane kategorie tematyczne

W analizowanym okresie najczęściej tematem numer jeden poszczególnych wydań był wątek dotyczący polityki. W omawianym temacie ukazało się aż 81 reportaży. Wątek ten detronizuje pozostałe – sport to 14 publikacji, trzecie miejsce zajmują dwa tematy: tragedia, katastrofa, wypadek (6) oraz transport, drogi (6).

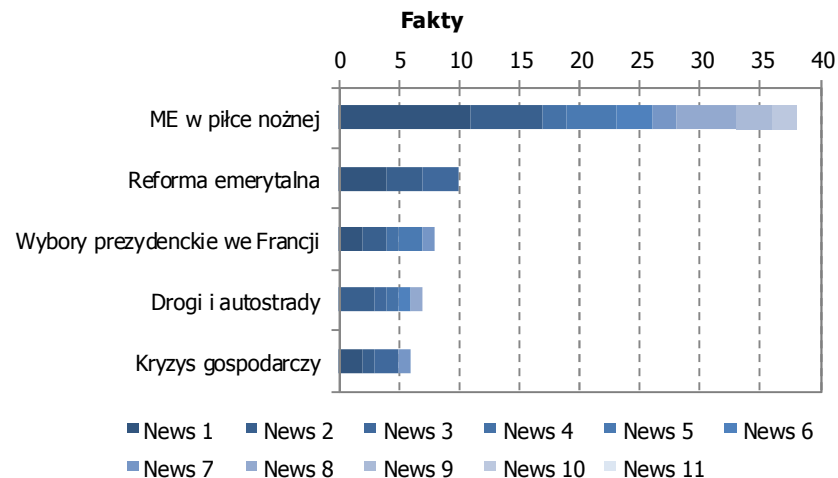
Udział poszczególnych kategorii tematycznych reportaży we wszystkich tematach "jedynkowych" stacji



## Liczba wystąpień poszczególnych tematów reportaży w zależności od kolejności występowania materiału w serwisie

### FAKTY

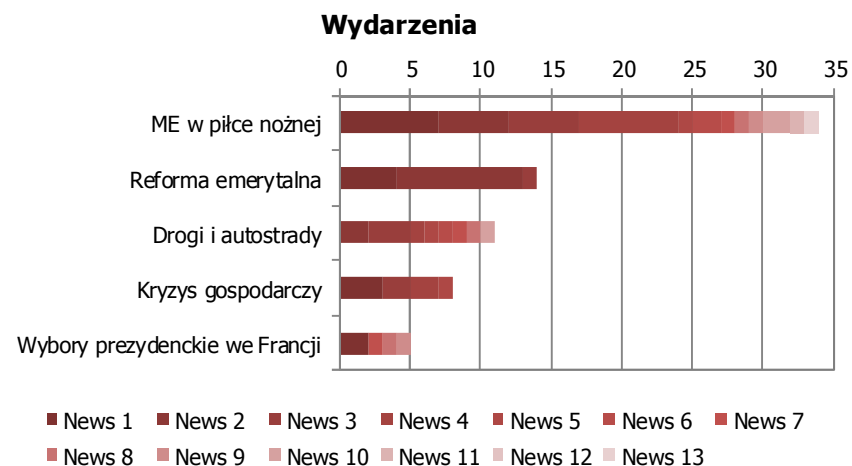
Najczęściej, w serwisie informacyjnym TVN, tematem jedyńkowym były **Mistrzostwa Europy w piłce nożnej**. Wątek ten w Faktach wystąpił 38 razy, a 11 razy był to temat pojawiający się jako pierwszy. Dziesięciokrotnie poruszano kwestię **reformy emerytalnej**, czterokrotnie tematu numer jeden.



Źródło: PRESS-SERVICE Monitoring Mediów

### WYDARZENIA

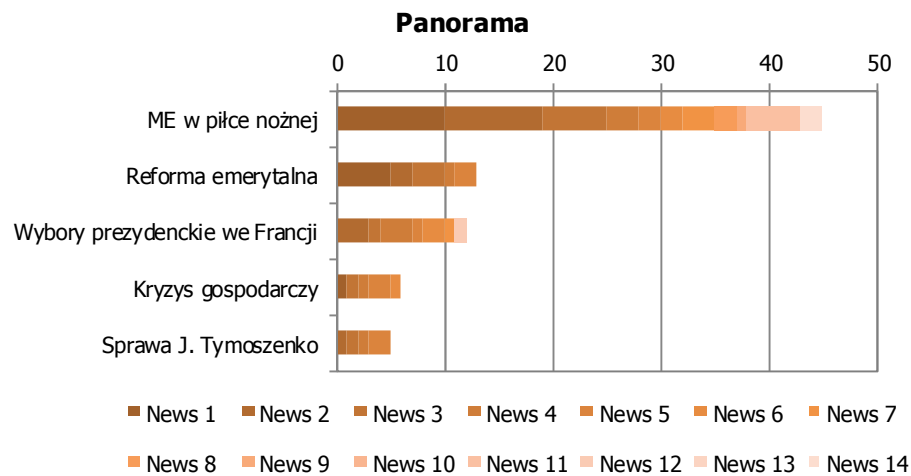
Najczęściej poruszonym tematem w Wydarzeniach były **Mistrzostwa Europy**. Na temat tego wątku wyemitowano 34 materiałów informacyjnych, a 7 razy był on numerem jeden programu. Na kolejnej pozycji pod względem liczby materiałów znalazły się informacje dotyczące **reformy emerytalnej**, czterokrotnie tematu numer jeden.



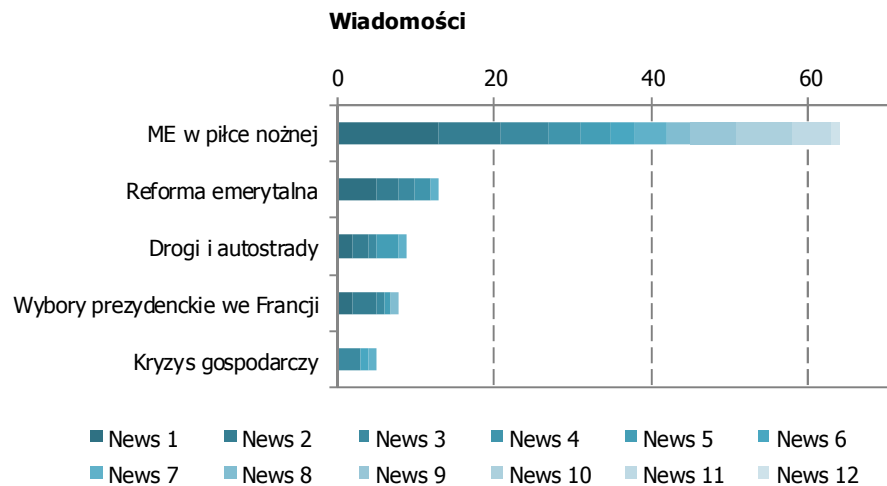
Źródło: PRESS-SERVICE Monitoring Mediów



## Liczba wystąpień poszczególnych tematów reportaży w zależności od kolejności występowania materiału w serwisie



Źródło: PRESS-SERVICE Monitoring Mediów



Źródło: PRESS-SERVICE Monitoring Mediów

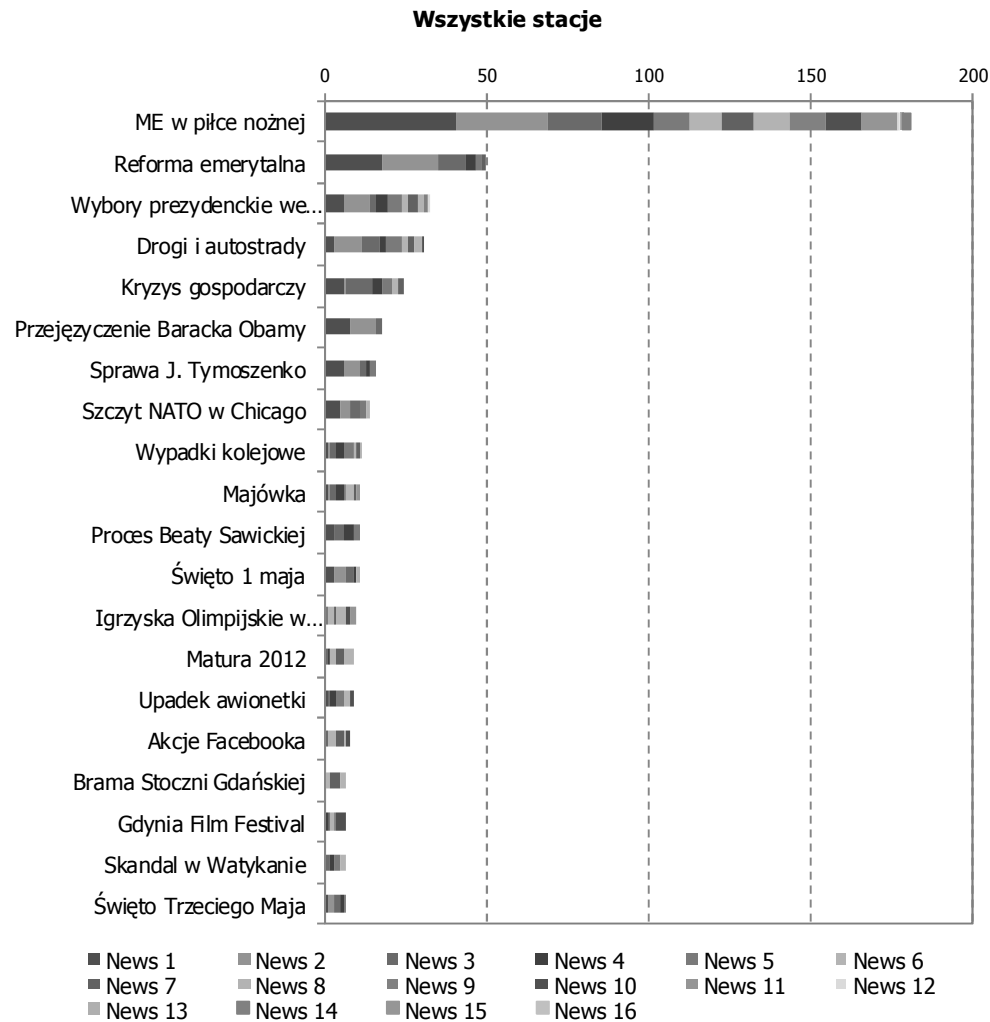
### PANORAMA

W Panoramie najczęściej materiałów dotyczyło **ME w piłce nożnej**. Temat ten 10 razy rozpoczynał główny program informacyjny TVP2. Na kolejnej pozycji pod względem liczby materiałów były informacje na temat **reformy emerytalnej**. W pierwszej piątce najpopularniejszych tematów, w jako jedynym programie spośród analizowanych, znalazła się sprawa **byłej premier Ukrainy**.

### WIADOMOŚCI

W Wiadomościach, tak jak w pozostałych programach, najczęściej materiałów wyemitowano na temat **ME** odbywających się w Polsce i na Ukrainie. Temat ten 13 razy rozpoczynał serwis. Na kolejnej pozycji znalazł się temat **reformy emerytalnej**, który pięciokrotnie był numerem jeden.

## Liczba wystąpień poszczególnych tematów reportaży w zależności od kolejności występowania materiału w serwisie



Źródło: PRESS-SERVICE Monitoring Mediów

### WSZYSTKIE STACJE

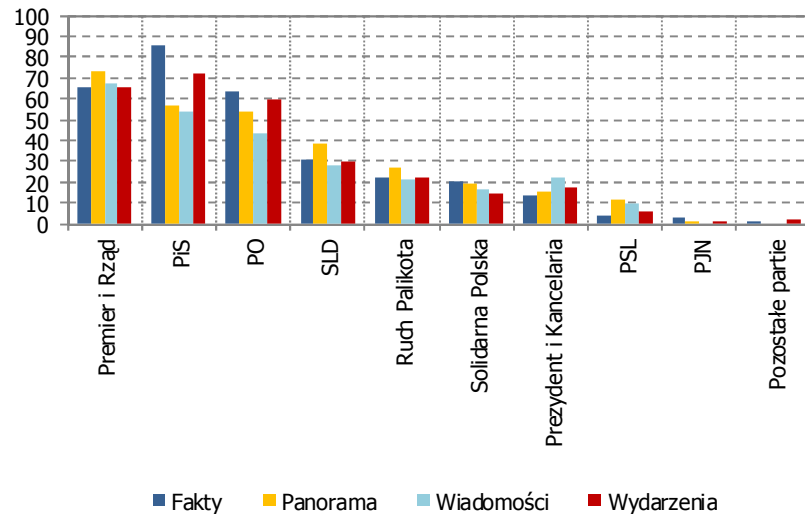
Biorąc pod uwagę wszystkie analizowane stacje telewizyjne, należy wskazać, że na przestrzeni analizowanego okresu, tj. od 1 do 31 maja 2012 – **Mistrzostwa Europy w piłce nożnej okazały się być tematem, który najczęściej ukazywał się, jako najważniejszy news programów informacyjnych.**

Wątek ten aż 181 razy omawiany był w analizowanych stacjach, a 41 razy wystąpił jako najważniejszy.

Druga pozycja należy do materiałów dotyczących **reformy emerytalnej**. Reportaże dotyczące podwyższenia wieku emerytalnego ukazały się 50 razy, z czego 18 razy stanowiły najważniejszy news.

Poza tymi dwoma dominującymi tematami, najczęściej jako temat jedynkowy występowały materiały dotyczące **pomyłki Baracka Obamy**. Z 18 reportaży na ten temat 8 pojawiło się jako wątek rozpoczynający program.

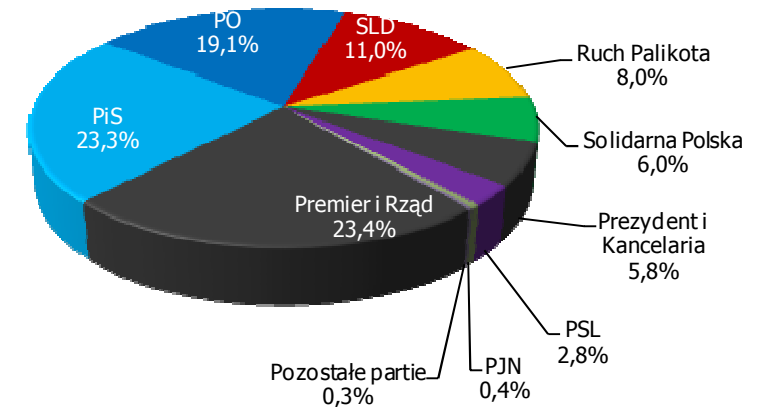
## Obecność przedstawicieli poszczególnych partii, rządu oraz prezydenta w głównych wydaniach dzienników 4 stacji



Źródło: PRESS-SERVICE Monitoring Mediów

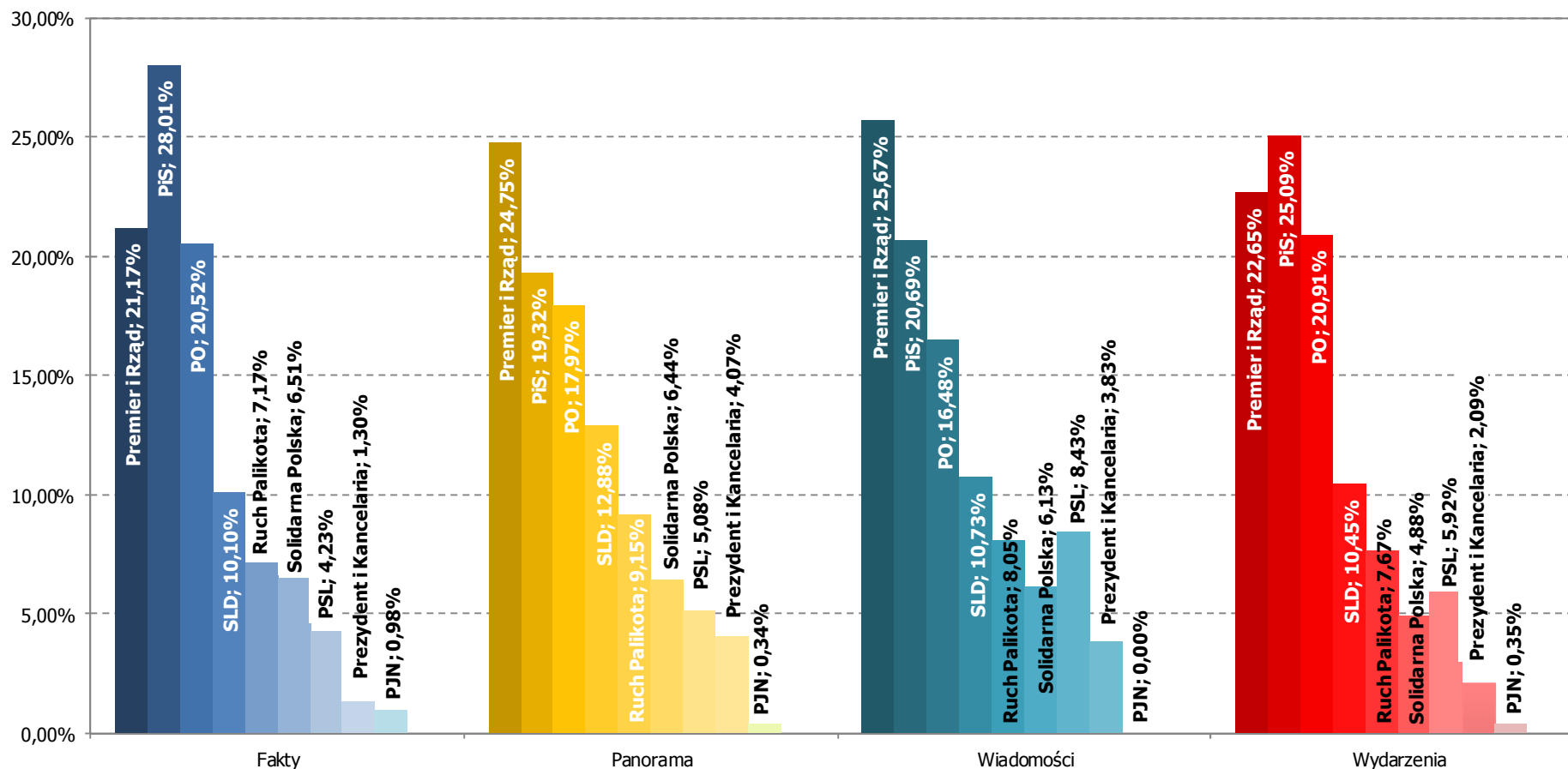
Wypowiedzi **premiera oraz członków rządu stanowiły ok. 23 proc.** wypowiedzi wszystkich polityków. Na kolejnych pozycjach uplasowały się tradycyjnie PiS i PO. Warto zauważyć, że koalicyjny **PSL znalazł się dopiero na ósmej pozycji**. Świadczy to o niskiej aktywności posłów ugrupowania, niebędących w Radzie Ministrów.

Tradycyjnie największą popularnością dziennikarzy głównych wydań dzienników informacyjnych cieszyli się **przedstawiciele rządu i premier**. Najczęściej eksponowano ich w Panoramie, a najrzadziej w Faktach i Wydarzeniach. Główny program informacyjny TVN-u wyemitował natomiast najwięcej wypowiedzi polityków (308). Z kolei najrzadziej wypowiadali się oni w Wiadomościach (261).



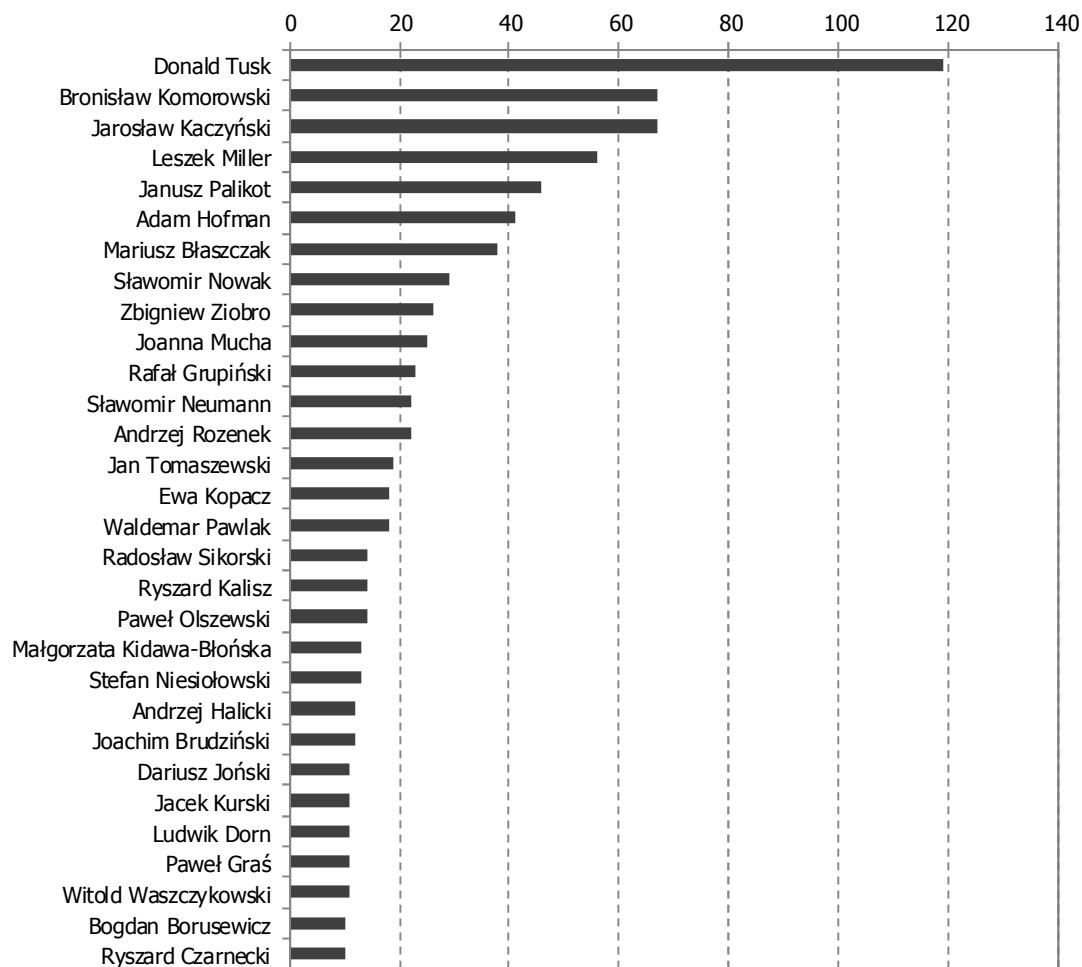
Źródło: PRESS-SERVICE. Monitoring Mediów

Udział liczby wystąpień przedstawicieli danej partii w całkowitym przekazie danej stacji zawierającym wypowiedzi polityczne



Źródło: PRESS-SERVICE Monitoring Mediów

Liczba wystąpień polityków we wszystkich serwisach



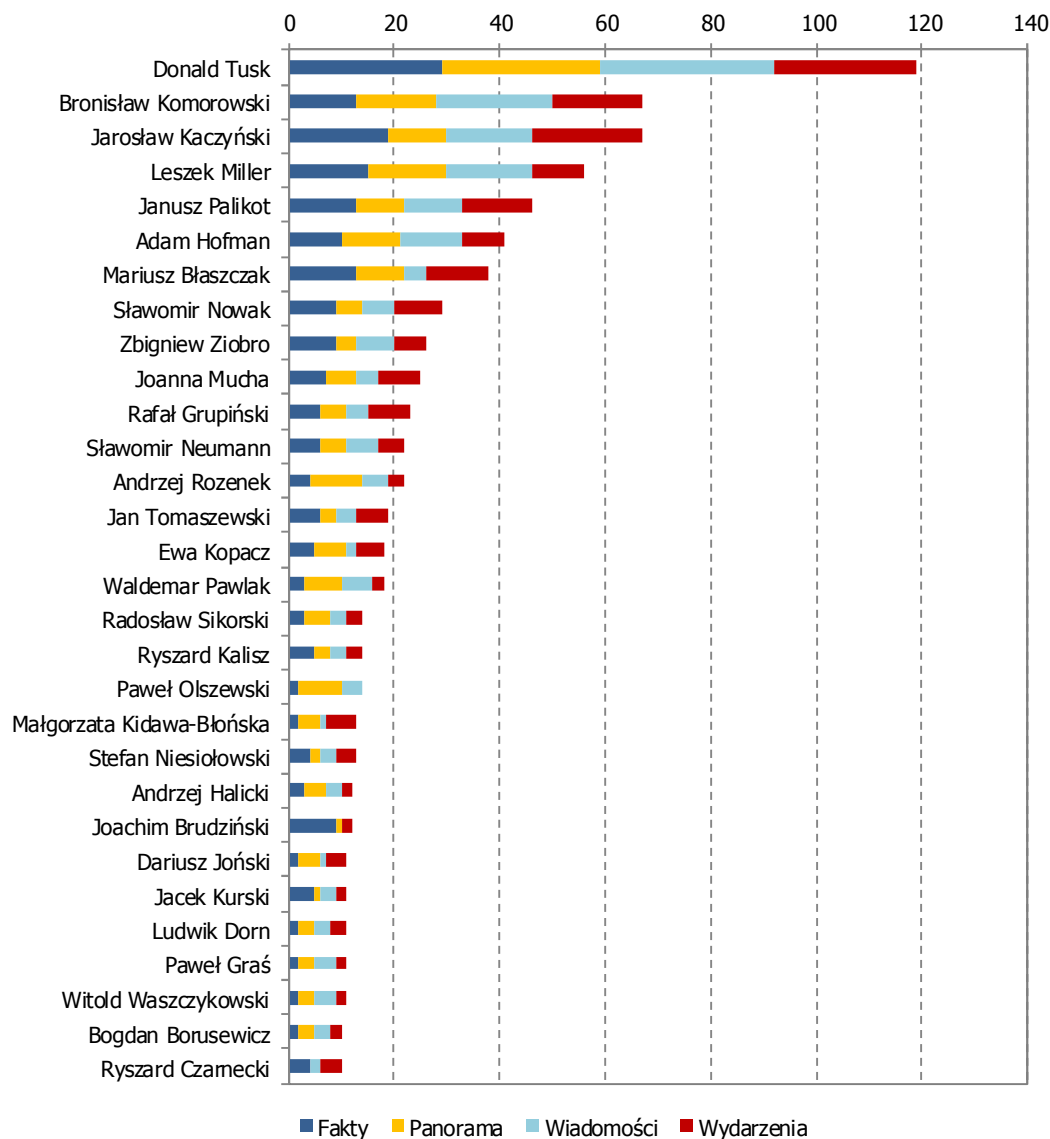
Źródło: PRESS-SERVICE Monitoring Mediów

## Liczba wystąpień polityków

**Donald Tusk jest niezmiennym liderem liczby cytowań we wszystkich analizowanych stacjach. W minionym miesiącu wyprzedził on kolejnych w zestawieniu Bronisława Komorowskiego oraz Jarosława Kaczyńskiego niemal dwukrotnie pod względem liczby przytoczonych komentarzy.**

W dalszej części rankingu uplasowali się liderzy dwóch partii opozycyjnych, tzn. Leszek Miller oraz Janusz Palikot. Zaraz za nimi znalazł się Adam Hofman, rzecznik prasowy Prawa i Sprawiedliwości oraz Mariusz Błaszczak.

Liczba wystąpień polityków w poszczególnych serwisach

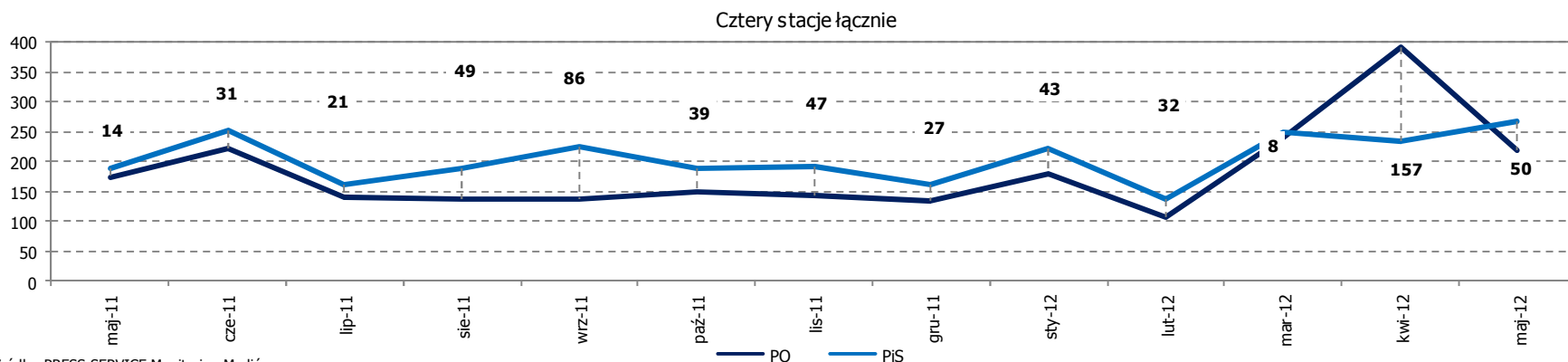


## Liczba wystąpień polityków w poszczególnych serwisach

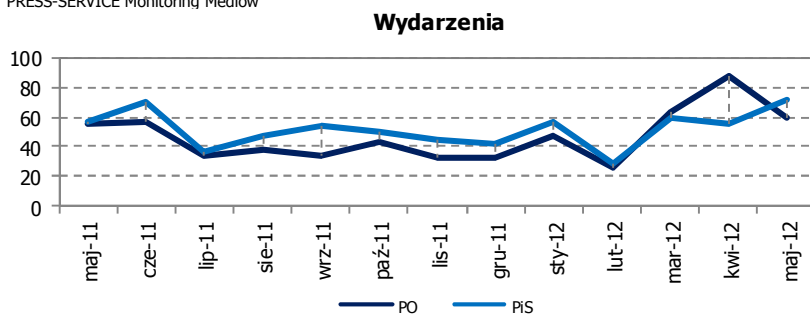
Wypowiedzi Donalda Tuska najczęściej przytaczano w **Wiadomościach (33 razy)** oraz w **Panoramie (30 razy)**.

Wiadomości przytoczyły również najwięcej wypowiedzi Bronisława Komorowskiego (22 razy). Jarosław Kaczyński najczęściej cytowany był w **Wydarzeniach (21 razy)** oraz w **Faktach (19 razy)**. Fakty również odpowiedzialne były za niemal wszystkie cytowania Joachima Brudzińskiego (9 razy).

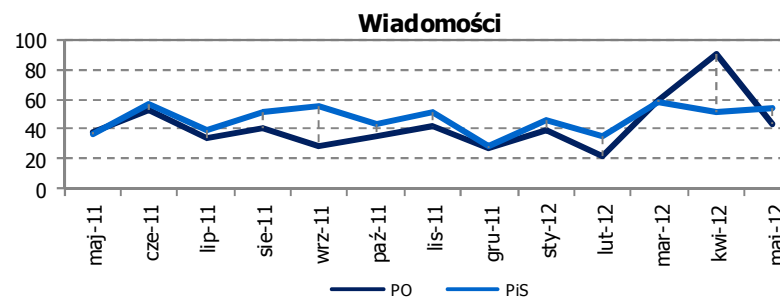
Źródło: PRESS-SERVICE Monitoring Mediów



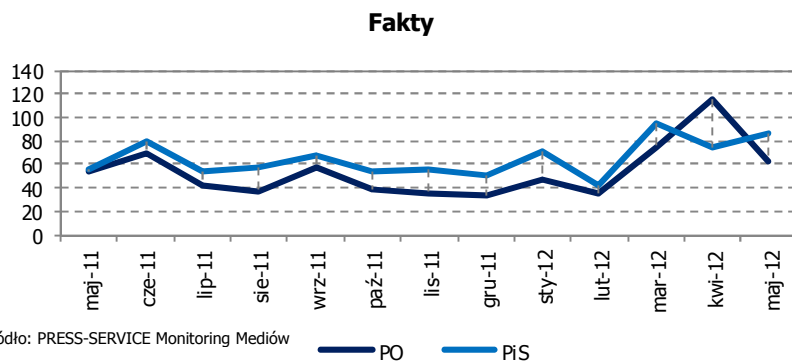
Źródło: PRESS-SERVICE Monitoring Mediów



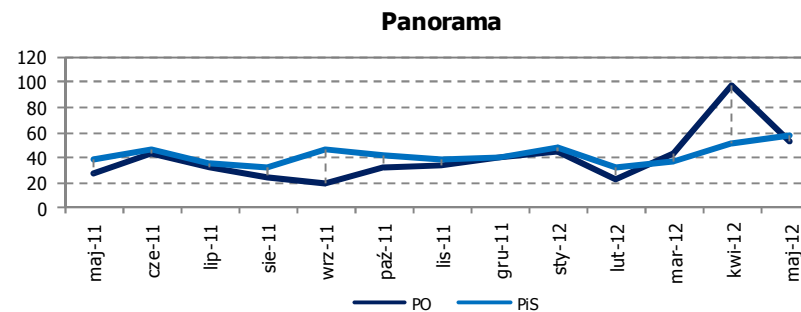
Źródło: PRESS-SERVICE Monitoring Mediów



Źródło: PRESS-SERVICE Monitoring Mediów



Źródło: PRESS-SERVICE Monitoring Mediów

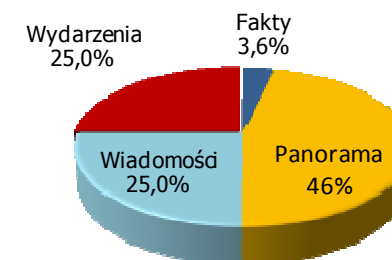


## Wpadki stacji telewizyjnych i dziennikarzy

W maju we wszystkich serwisach informacyjnych odnotowano **28 wpadek**, co jest wzrostem w porównaniu z kwietniem. Większość z nich to wpadki **techniczne**, które stanowiły 50% wszystkich zanotowanych. Na kolejnym miejscu uplasowały się wpadki **językowe (39,3%)**. W badanym okresie pojawiły się 3 wpadki merytoryczne.

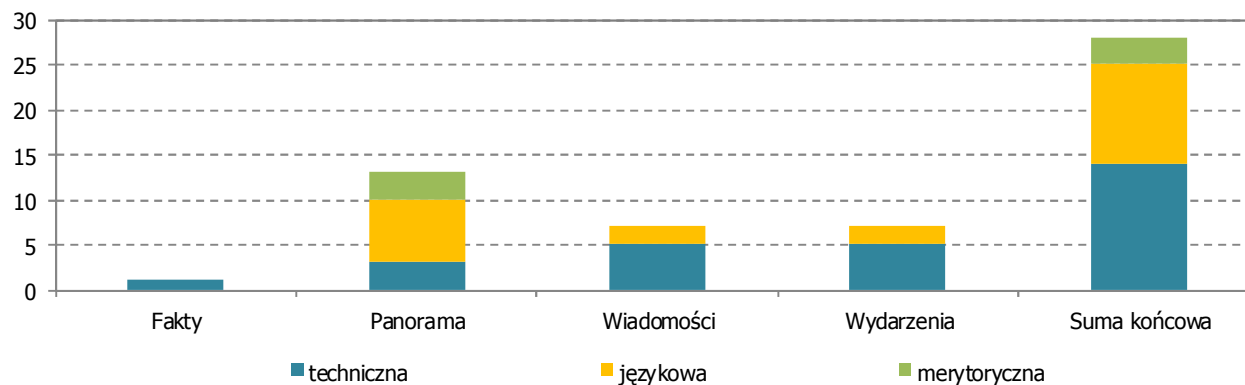
Wpadki językowe w maju związane były z błędną pisownią oraz wpadkami w wypowiedziach reporterów. Błędy techniczne to głównie przesunięcia lub zupełne braki podpisów pod wizerunkami osób wypowiadających się. Jedną z wpadek merytorycznych dotyczy błędnych podpisów. Na mapach Polski i Ukrainy przedstawiono, ile reprezentacji wybrało jako bazę pobytową dany kraj. Reporterka powiedziała, że w Polsce nocować będzie 13 krajów, a na Ukrainie 3, natomiast na mapce widnieją napisy: Polska 13, Ukraina 16. Poza tym Wojciech Szczęsny został podpisany jako Maciej Szczęsny. Oprócz tego w innym materiale zamiast Lee Richardson prowadząca powiedziała Lee Richards.

Udział poszczególnych stacji w sumie wpadek, jakie miały miejsce w analizowanym okresie



Źródło: PRESS-SERVICE Monitoring Mediów

Liczba i rodzaj wpadek w poszczególnych stacjach w analizowanym okresie

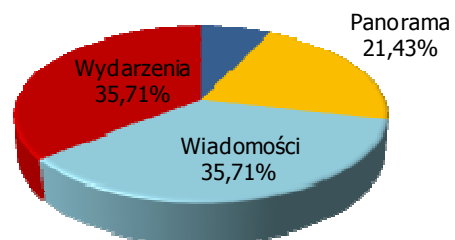


Źródło: PRESS-SERVICE Monitoring Mediów

Źródło: PRESS-SERVICE Monitorina Mediów

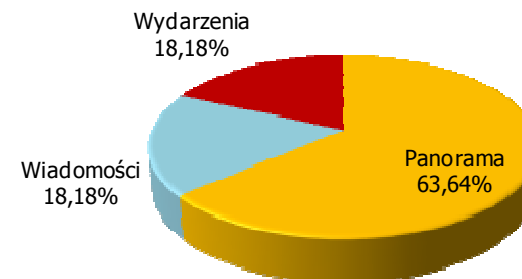


## Wpadki techniczne



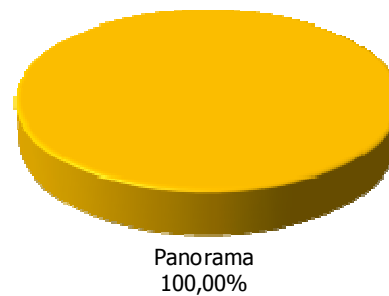
Źródło: PRESS-SERVICE Monitoring Mediów

## Wpadki językowe



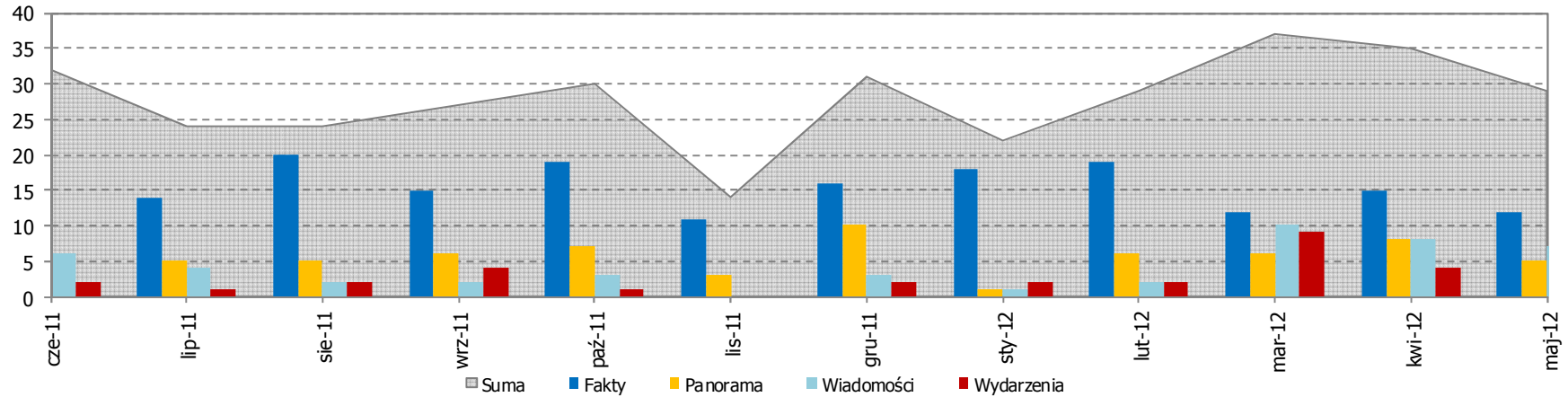
Źródło: PRESS-SERVICE Monitoring Mediów

## Wpadki merytoryczne



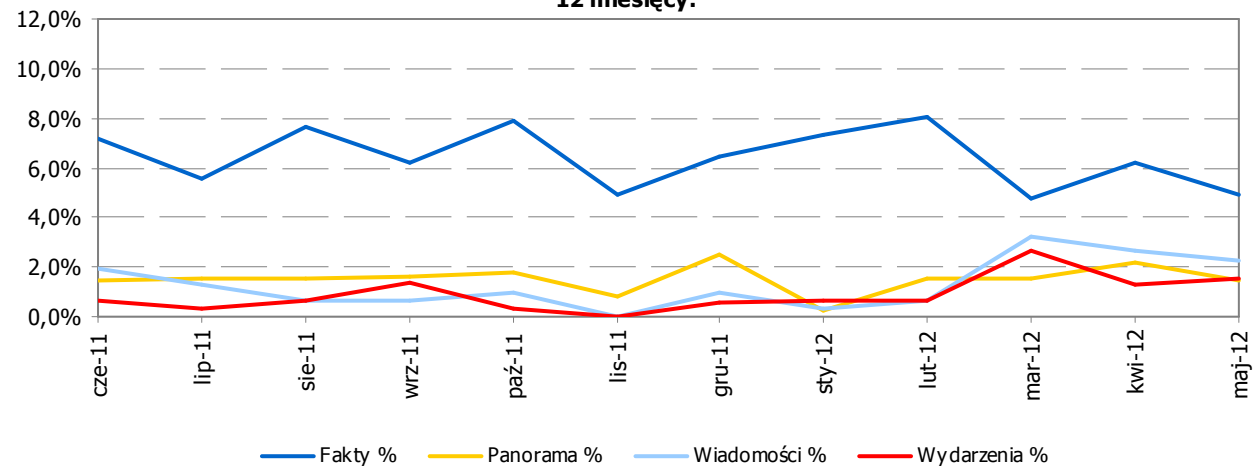
Źródło: PRESS-SERVICE Monitoring Mediów

**Liczba komentarzy uznanych za ironiczne w poszczególnych stacjach na tle sumy ironicznych komentarzy, jakie wystąpiły w całym przekazie na przestrzeni ostatnich 12 miesięcy**



Źródło: PRESS-SERVICE Monitoring Mediów

**Udział procentowy komentarzy uznanych za ironiczne w poszczególnych stacjach w stosunku do liczby reportaży zrealizowanych w tych stacjach na przestrzeni ostatnich 12 miesięcy.**



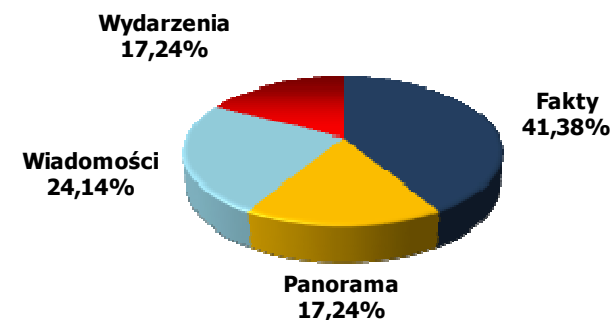
Źródło: PRESS-SERVICE Monitoring Mediów

## Liczba komentarzy uznanych za ironiczne w podziale na poszczególne stacje i autorów reportaży



W analizowanym okresie we wszystkich stacjach odnotowano 29 komentarzy zawierających ironię. Zdecydowanym liderem rankingu były Fakty, które z liczbą 12 sarkastycznych komentarzy odpowiadały za niemal 42% takiego przekazu wśród wszystkich stacji. W Faktach na czoło wysuwa się Maciej Mazur, który był autorem aż 6 materiałów humorystycznych. Nieco mniej materiałów tego typu stworzył Paweł Abramowicz - 3. Najmniej humoru zanotowano w Wydarzeniach i Panoramie.

Udział poszczególnych stacji w całkowitej liczbie komentarzy uznanych za ironiczne



Źródło: PRESS-SERVICE Monitoring Mediów

## Najważniejsze wnioski na temat serwisów informacyjnych analizowanych stacji

### FAKTY

Najwięcej humoru w serwisach

Najmniej poruszonych tematów

### PANORAMA

Najmniej humoru w serwisach

Największa liczba wpadek

Najwięcej poruszonych tematów

### WYDARZENIA

Najmniej humoru w serwisach

Najczęściej przytaczane wypowiedzi Jarosława  
Kaczyńskiego

### WIADOMOŚCI

Najczęściej przytaczane wypowiedzi Donalda  
Tuska i Bronisława Komorowskiego

Najwięcej materiałów dotyczących ME w piłce  
nożnej



**PRESS  
SERVICE**  
monitoring mediów



**PRESS-SERVICE Monitoring Mediów Sp. z o.o.**  
**60-782 Poznań, ul. Grunwaldzka 19**  
**tel. +48 61 66 26 005**  
**[www.press-service.com.pl](http://www.press-service.com.pl)**



Znajdź nas w serwisie  
**Facebook**