



**PRESS
SERVICE**
monitoring mediów

**PREZYDENCI
MIAST WOJEWÓDZKICH**
Raport medialny VII-IX 2014

Spis treści

Wstęp	2
Komentarz	4
Klasyfikacja prezydentów	6
Statystyka medialna	7
Ekwiwalent reklamowy	27
Mapa benchmarkingowa	30

Wstęp

Na podstawie materiałów medialnych, zebranych w okresie od lipca do września 2014 roku, a traktujących na temat prezydentów miast wojewódzkich, opracowano raport podsumowujący i systematyzujący pozyskane informacje. Artykuły poddane analizie pochodzą z monitoringu 1100 tytułów prasy ogólnopolskiej, regionalnej, branżowej i specjalistycznej. Monitoring objął także 5 mln polskojęzycznych portali internetowych oraz kilkadziesiąt wybranych stacji RTV.

Analiza obejmuje następujących prezydentów miast:

- ▶ **Piotr Krzystek** – Szczecin
- ▶ **Paweł Adamowicz** – Gdańsk
- ▶ **Piotr Grzymowicz** – Olsztyn
- ▶ **Tadeusz Truskolaski** – Białystok
- ▶ **Hanna Gronkiewicz-Waltz** – Warszawa
- ▶ **Rafał Bruski** – Bydgoszcz
- ▶ **Michał Zaleski** – Toruń
- ▶ **Ryszard Grobelny** – Poznań
- ▶ **Tadeusz Jędrzejczak** – Gorzów Wlkp.
- ▶ **Janusz Kubicki** – Zielona Góra
- ▶ **Rafał Dutkiewicz** – Wrocław
- ▶ **Ryszard Zembaczyński** – Opole
- ▶ **Hanna Zdanowska** – Łódź
- ▶ **Krzysztof Żuk** – Lublin
- ▶ **Wojciech Lubawski** – Kielce
- ▶ **Tadeusz Ferenc** – Rzeszów
- ▶ **Jacek Majchrowski** – Kraków
- ▶ **Piotr Uszok** – Katowice

Raport składa się z następujących części:

- ▶ **Komentarz:** podsumowanie najważniejszych danych dotyczących analizowanych prezydentów miast.
- ▶ **Klasyfikacja prezydentów:** zestawienie aktywności medialnej analizowanych prezydentów miast.
- ▶ **Statystyka medialna:** podsumowanie informacji na temat analizowanych prezydentów miast. W tej części opracowania znajduje się m.in. szczegółowy podział mediów. Zaprezentowano również najaktywniejsze tytuły prasowe, portale internetowe i stacje RTV. W rozdziale przedstawiono również dziennikarzy, którzy w analizowanym okresie opublikowali najwięcej materiałów.
- ▶ **Ekwiwalent reklamowy:** informacja na temat wartości materiałów medialnych, w których pojawiły się informacje dotyczące analizowanych prezydentów miast.
- ▶ **Mapa benchmarkingowa:** graficzna prezentacja dotarcia i wartości publikacji prasowych.

Komentarz

- ▶ Pierwsze miejsce w kwartalnym raporcie „Prezydenci miast wojewódzkich” utrzymała Hanna Gronkiewicz-Waltz. W analizowanym okresie na temat prezydent Warszawy pojawiło się najwięcej doniesień medialnych. Gronkiewicz-Waltz pozostała także pierwsza w zestawieniu uwzględniającym I, II i III kwartał 2014. Drugi był Rafał Dutkiewicz (Wrocław), który w klasyfikacji od początku roku przesunął się na trzecie miejsce. Na najniższym stopniu podium w III kwartale znalazła się Hanna Zdanowska. Prezydent Łodzi, w rankingu badającym popularność począwszy od stycznia 2014, utrzymała jednak drugą lokatę.
- ▶ W III kwartale 2014 roku na temat prezydentów pojawiło się łącznie niemal 38 tys. materiałów, czyli więcej niż w I oraz II kwartale 2014. Najwięcej publikacji i emisji odnotowano we wrześniu – niemal 15 tys. (39,5 proc. kwartalnego przekazu). W lipcu i sierpniu dziennikarze na temat analizowanych prezydentów miast przygotowali po 11,5 tys. materiałów.
- ▶ Podobnie jak w I oraz II kwartale, także i w trzecim najwięcej materiałów (26,5 tys. publikacji, 70,4 proc. całości przekazu) ukazało się w internecie. W prasie i stacjach RTV udział wynosił odpowiednio 15,9 proc. (6 tys. publikacji prasowych) oraz 13,7 proc. (5,2 tys. emisji w radiu i telewizji).
- ▶ W III kwartale 2014 roku suma publikacji i emisji w mediach regionalnych była wyższa niż w mediach ogólnopolskich. 37,8 proc. materiałów zostało wygenerowanych przez podmioty działające na obszarze całej Polski. Pozostałe 62,2 proc. materiałów było autorstwa dziennikarzy pracujących w mediach regionalnych.
- ▶ W badanym okresie nazwiska prezydentów pojawiły się w 3154 tytułach publikacji prasowych i internetowych, czyli ok. o 1000 razy częściej niż w II kwartale 2014 roku. Na szczycie zestawienia, podobnie jak przed trzema miesiącami, znalazł się Rafał Dutkiewicz, który zdecydowanie wyprzedził pozostałych włodarzy miast. Nazwisko prezydenta Wrocławia znalazło się w tytułach prawie tysiąc razy. Wystąpienia rozłożyły się stosunkowo równo we wszystkich trzech analizowanych miesiącach. Druga w zestawieniu była Hanna Gronkiewicz-Waltz, której wynik był ponad dwa razy słabszy od rezultatu osiągniętego przez Rafała Dutkiewicza. Na najniższym stopniu podium znalazł się prezydent Poznania Ryszard Grobelny.

- ▣ W III kwartale 2014 roku kwota ekwiwalentu reklamowego przekroczyła 165 mln zł, czyli wyniosła o ok. 25 mln zł więcej niż w II kwartale 2014 roku i o ok. 50 mln zł więcej niż w I kwartale 2014. Kwoty rozłożyły się stosunkowo proporcjonalnie w ciągu wszystkich trzech analizowanych miesięcy.

- ▣ W rozbiciu na rodzaje mediów, wartość AVE podzieliła się następująco: media ogólnoinformacyjne – 106,0 mln zł; media regionalne – 44,2 mln zł; media specjalistyczne – 12,2 mln zł; media ekonomiczne – 3,7 mln zł.

Popularność prezydentów w mediach

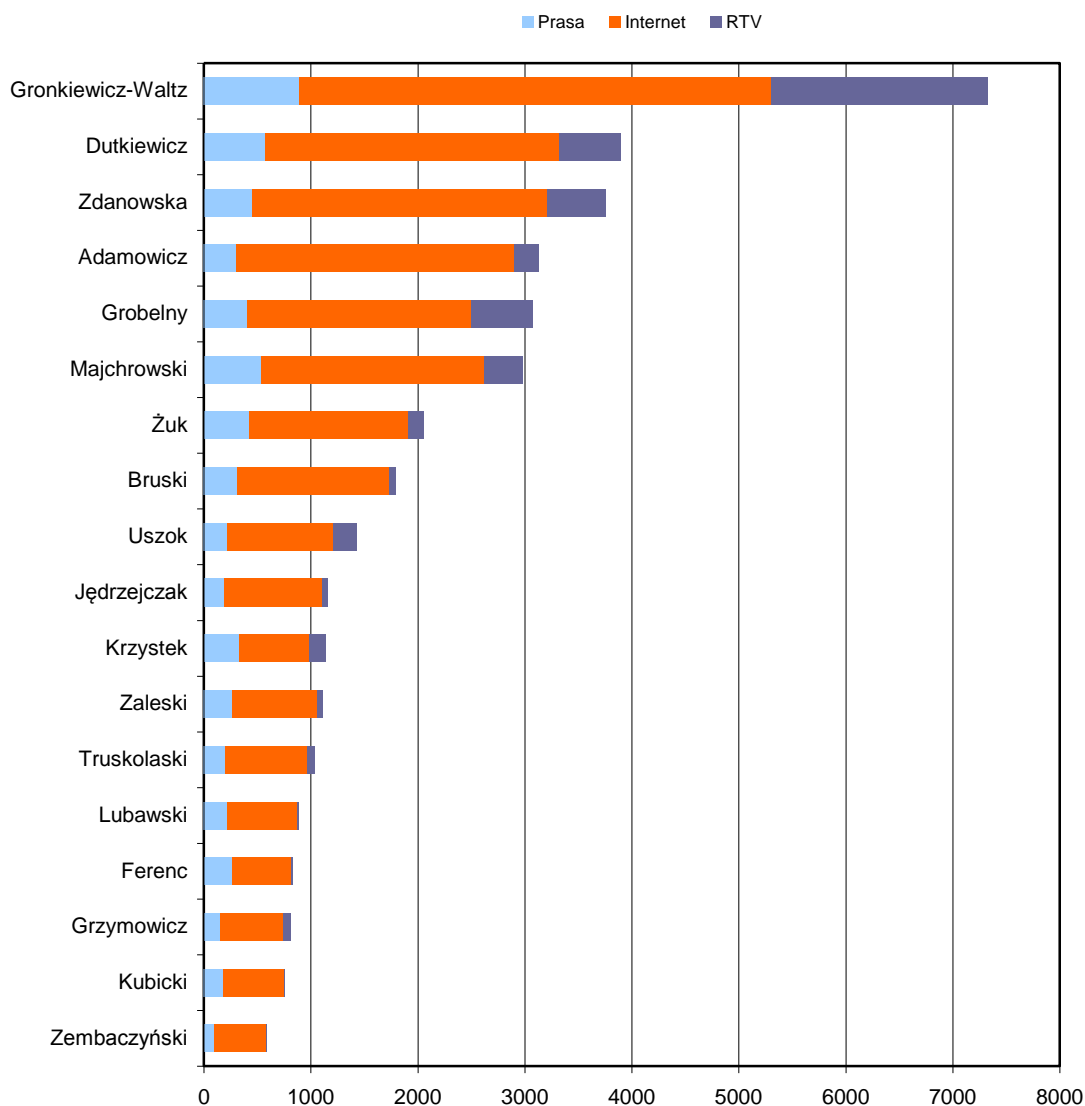
Klasyfikacja prezydentów pod względem ilości publikacji						
Imię i nazwisko	Miasto	I-III 2014	IV-VI 2014	VII-IX 2014	X-XII 2014	Średnia
Hanna Gronkiewicz-Waltz	Warszawa	16	17	17		16,7
Hanna Zdanowska	Łódź	17	15	15		15,7
Rafał Dutkiewicz	Wrocław	15	14	16		15,0
Jacek Majchrowski	Kraków	14	16	12		14,0
Ryszard Grobelny	Poznań	12	13	13		12,7
Paweł Adamowicz	Gdańsk	13	9	14		12,0
Rafał Bruski	Bydgoszcz	11	11	10		10,7
Krzysztof Żuk	Lublin	10	10	11		10,3
Michał Zaleski	Toruń	9	12	6		9,0
Piotr Uszok	Katowice	5	4	9		6,0
Tadeusz Jędrzejczak	Gorzów Wlkp.	3	6	8		5,7
Piotr Krzystek	Szczecin	6	3	7		5,3
Wojciech Lubawski	Kielce	2	8	4		4,7
Tadeusz Truskolaski	Białystok	4	5	5		4,7
Tadeusz Ferenc	Rzeszów	8	1	3		4,0
Piotr Grzymowicz	Olsztyn	7	2	2		3,7
Janusz Kubicki	Zielona Góra	1	7	1		3,0
Ryszard Zembaczyński	Opole	0	0	0		0,0

Wykres 1. Klasyfikacja prezydentów miast wojewódzkich w mediach

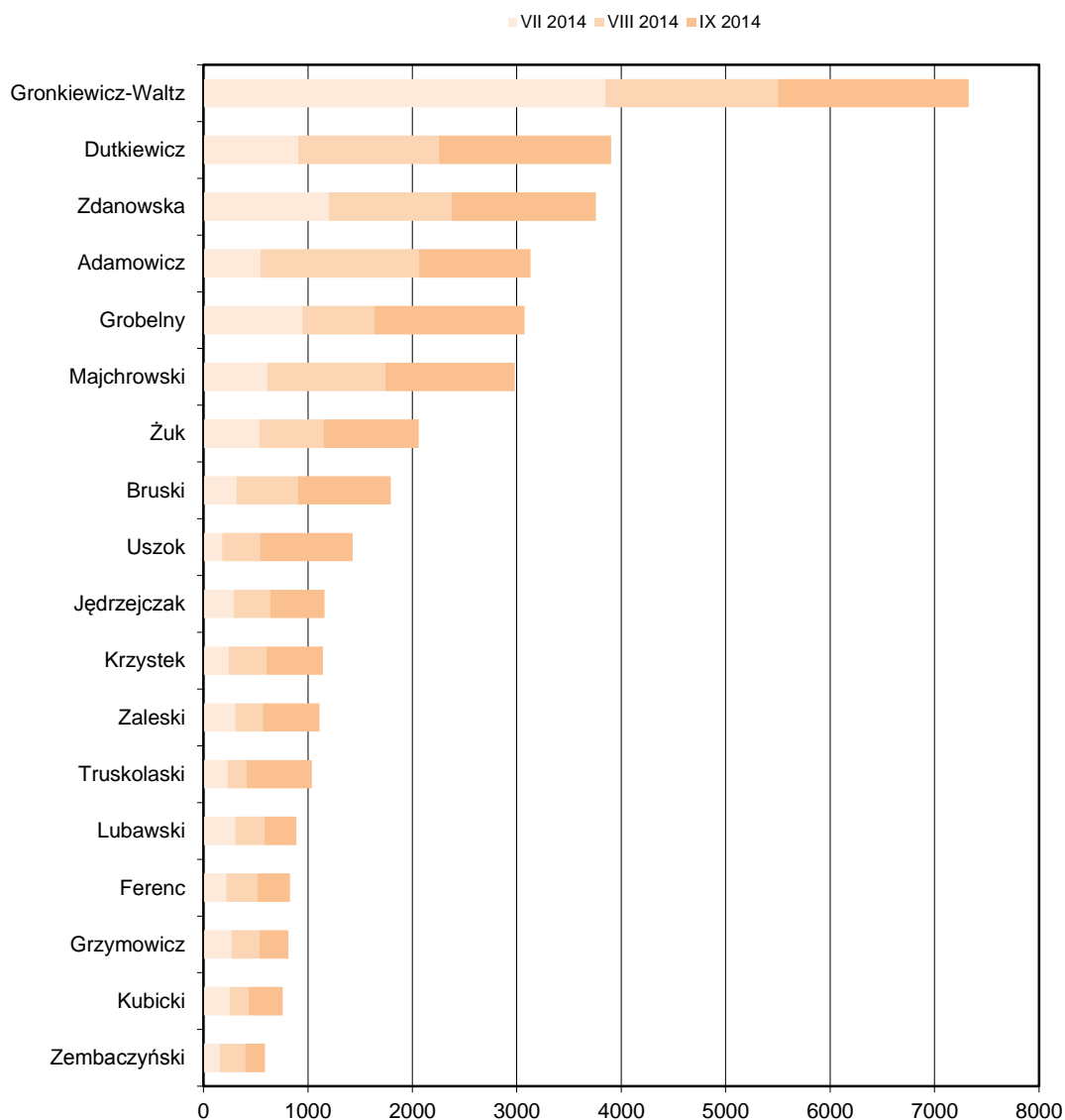
Opis wykresu: Pozycja uzależniona jest od liczby publikacji i emisji medialnych odnotowanych w danym kwartale. Przedstawia bieżące miejsca oraz rezultaty uzyskane w poprzednich analizach.

Średnia: Wartość w punktach uwzględniająca pozycję prezydenta w klasyfikacji. Kolejność w raporcie jest punktowana odpowiednio: od 17 punktów za pozycję pierwszą do 0 punktów za pozycję 18. Im wyższa średnia tym wyższa pozycja w ogólnym zestawieniu.

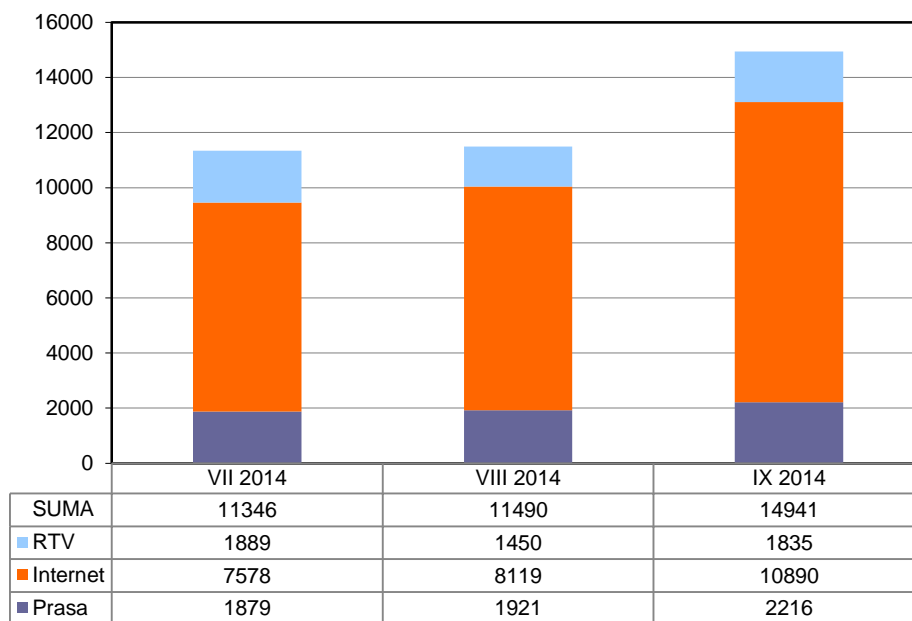
Statystyka medialna



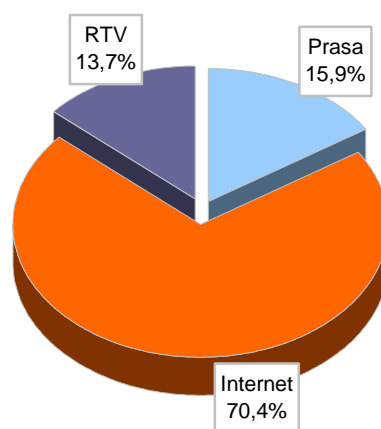
Wykres 2. Suma publikacji na temat prezydentów miast z uwzględnieniem rodzaju medium



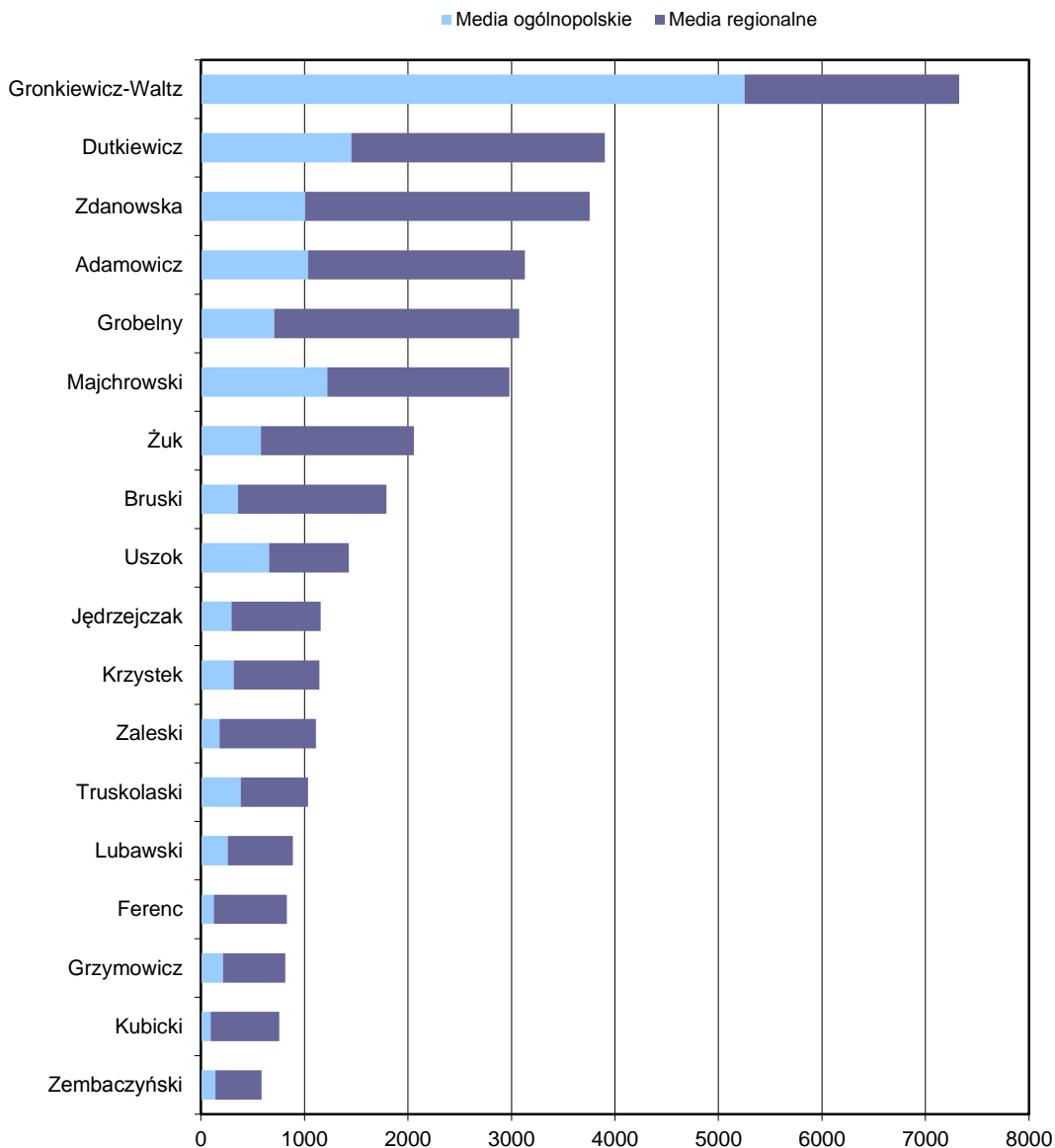
Wykres 3. Suma publikacji na temat prezydentów miast w podziale na miesiące



Wykres 4. Suma publikacji na temat prezydentów miast z uwzględnieniem rodzaju medium oraz w podziale miesięcznym

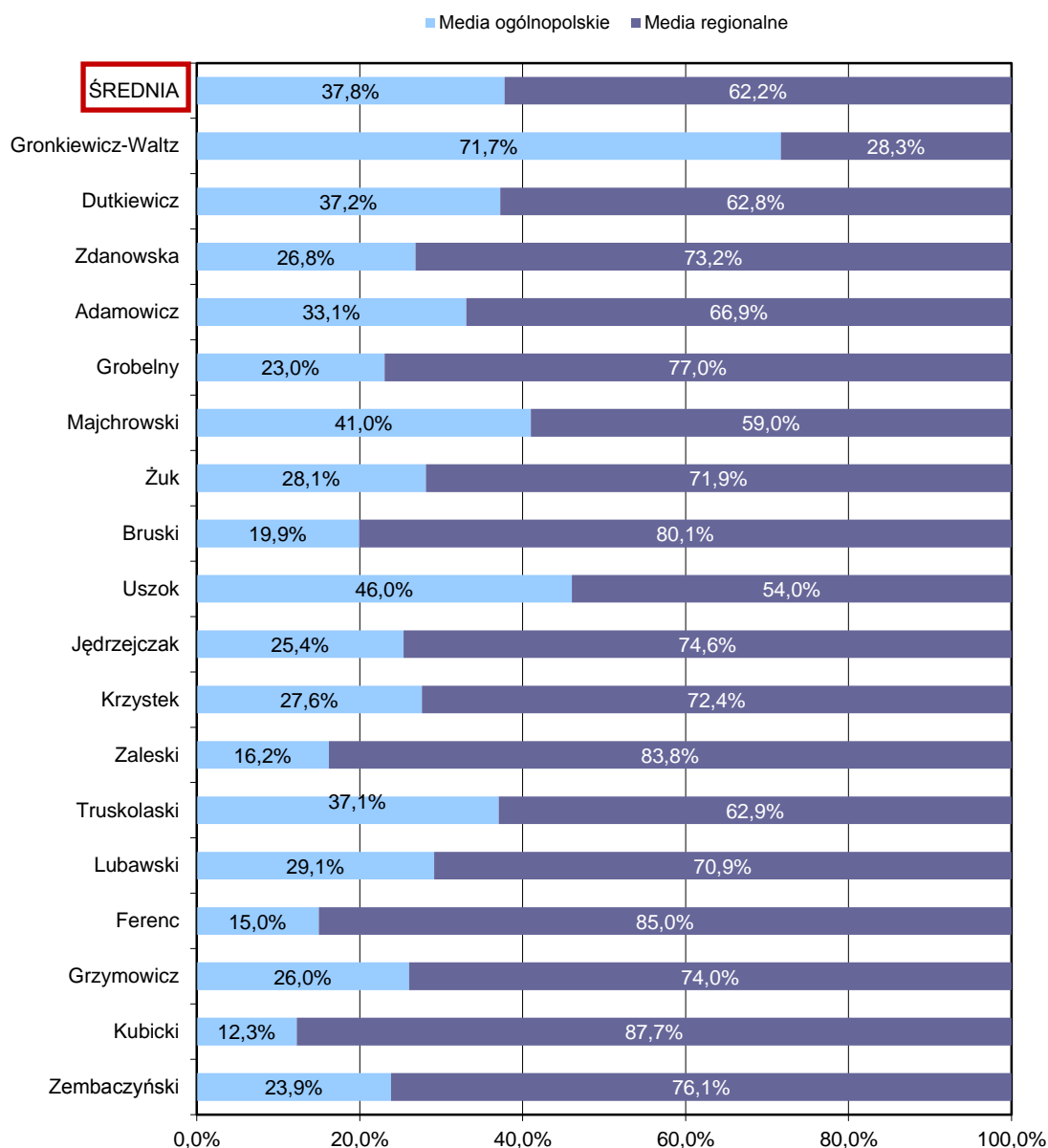


Wykres 5. Udział procentowy publikacji na temat prezydentów miast z uwzględnieniem rodzaju medium



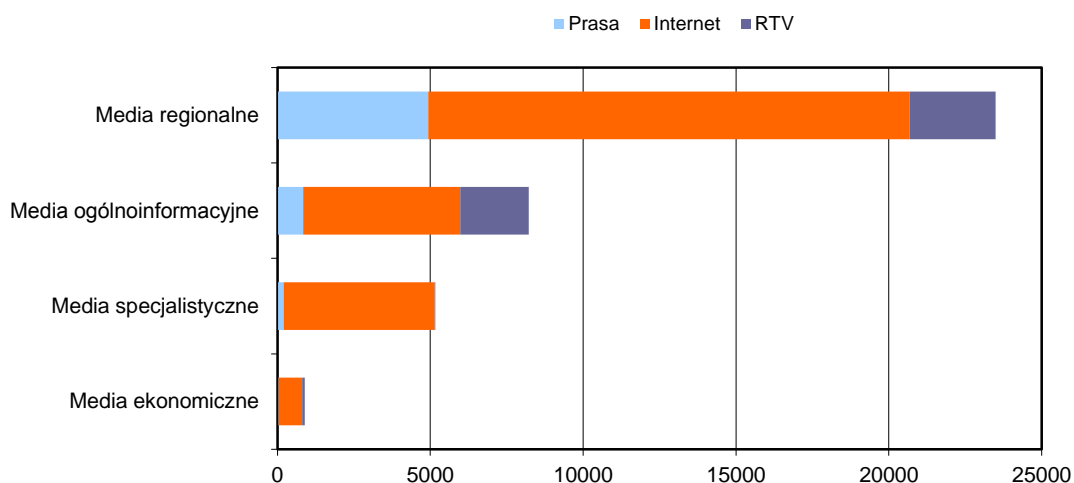
Wykres 6. Suma publikacji na temat prezydentów miast z uwzględnieniem zasięgu mediów

Opis wykresu: jako media regionalne traktowane były wszystkie tytuły prasowe wydawane na określonym obszarze Polski, stacje RTV o ograniczonym zasięgu terytorialnym oraz portale internetowe, których treści ograniczają się do informacji ściśle związanych z konkretnym regionem, np. miastem, powiatem, gminą itp.

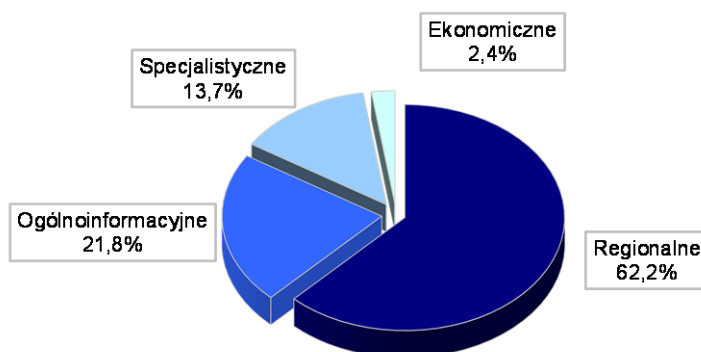


Wykres 7. Udział procentowy publikacji na temat prezydentów miast z uwzględnieniem zasięgu mediów

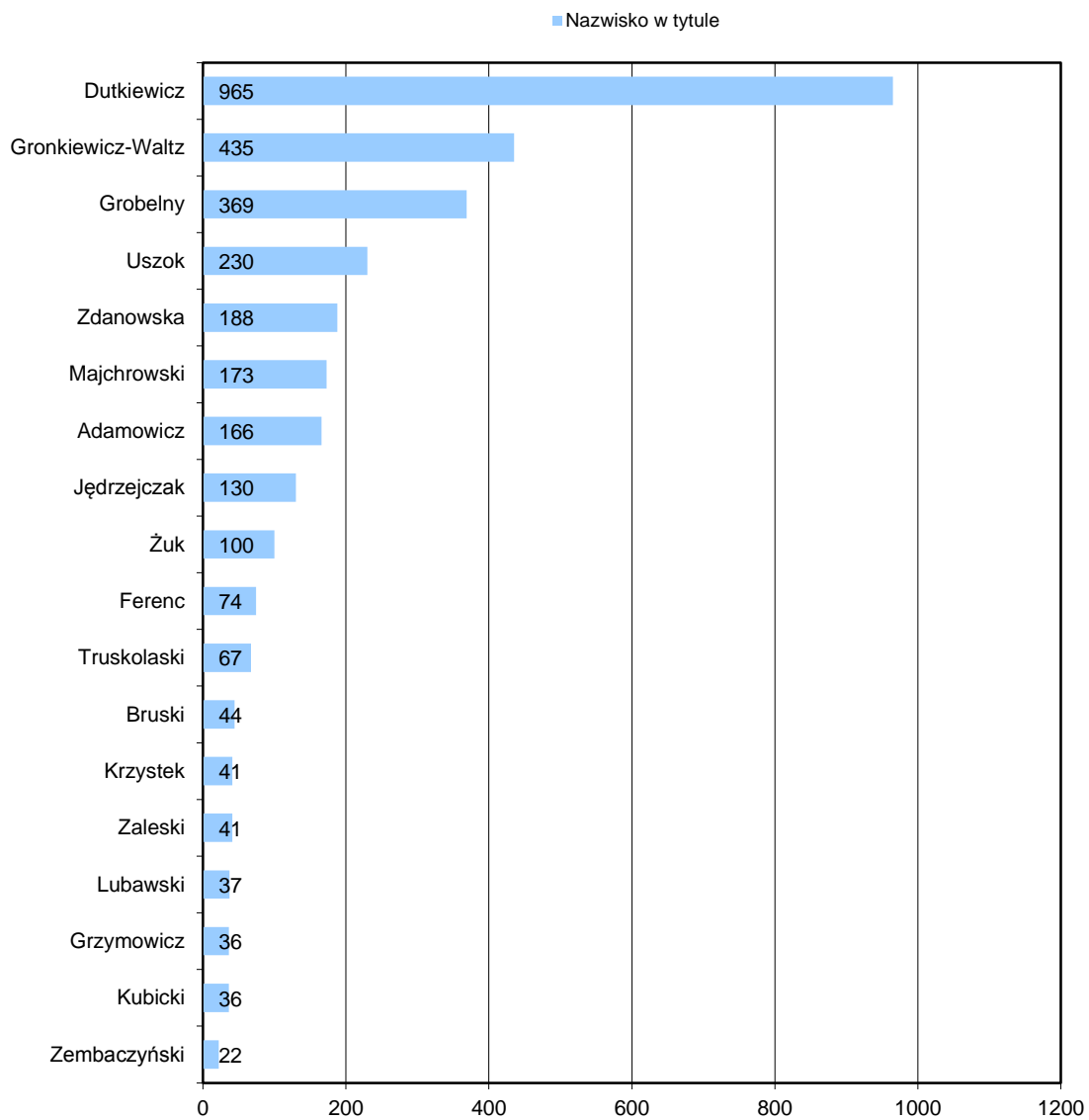
Opis wykresu: jako media regionalne traktowane były wszystkie tytuły prasowe wydawane na określonym obszarze Polski, stacje RTV o ograniczonym zasięgu terytorialnym oraz portale internetowe, których treści ograniczają się do informacji ściśle związanych z konkretnym regionem, np. miastem, powiatem, gminą itp.



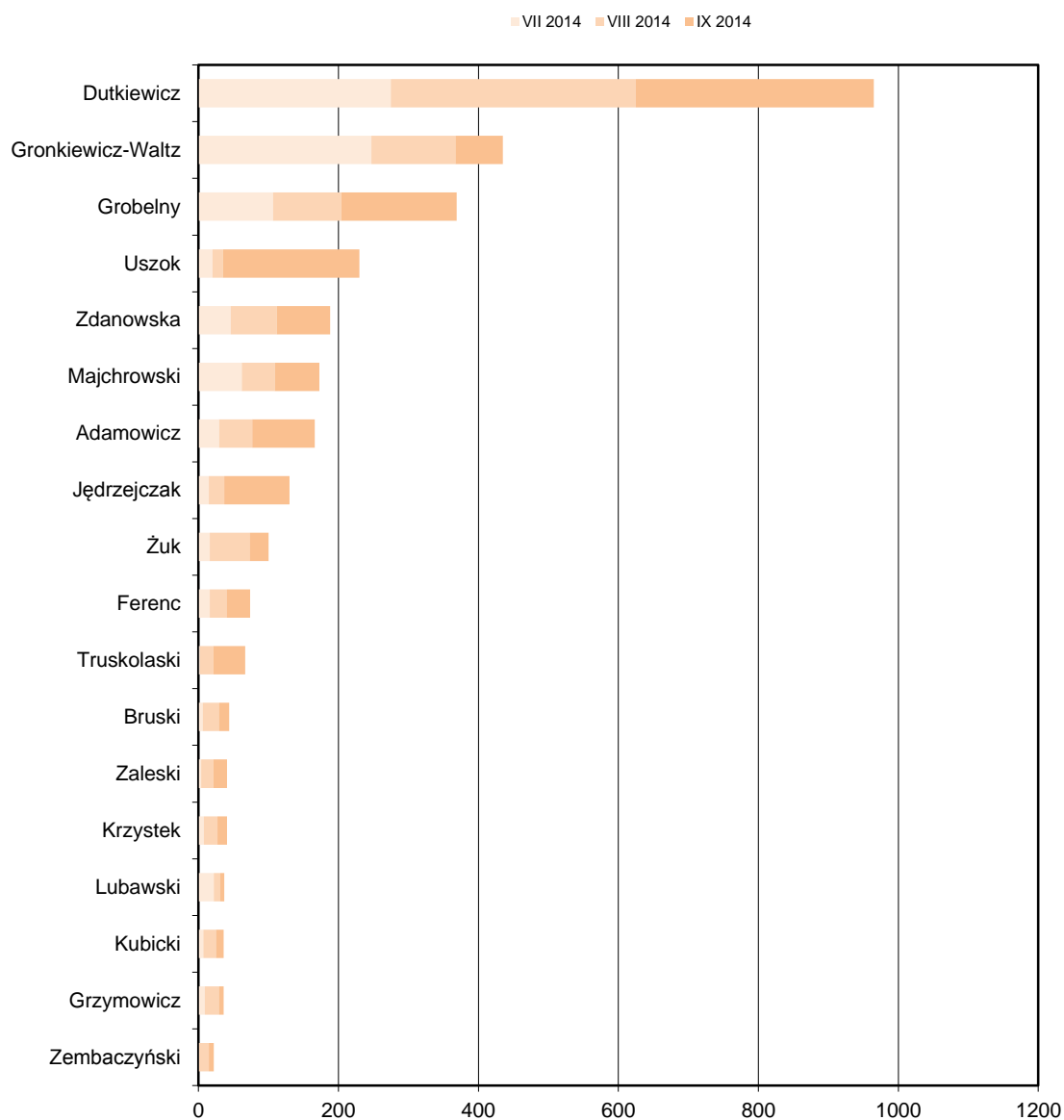
Wykres 8. Suma publikacji na temat prezydentów miast z uwzględnieniem szczegółowego rodzaju mediów



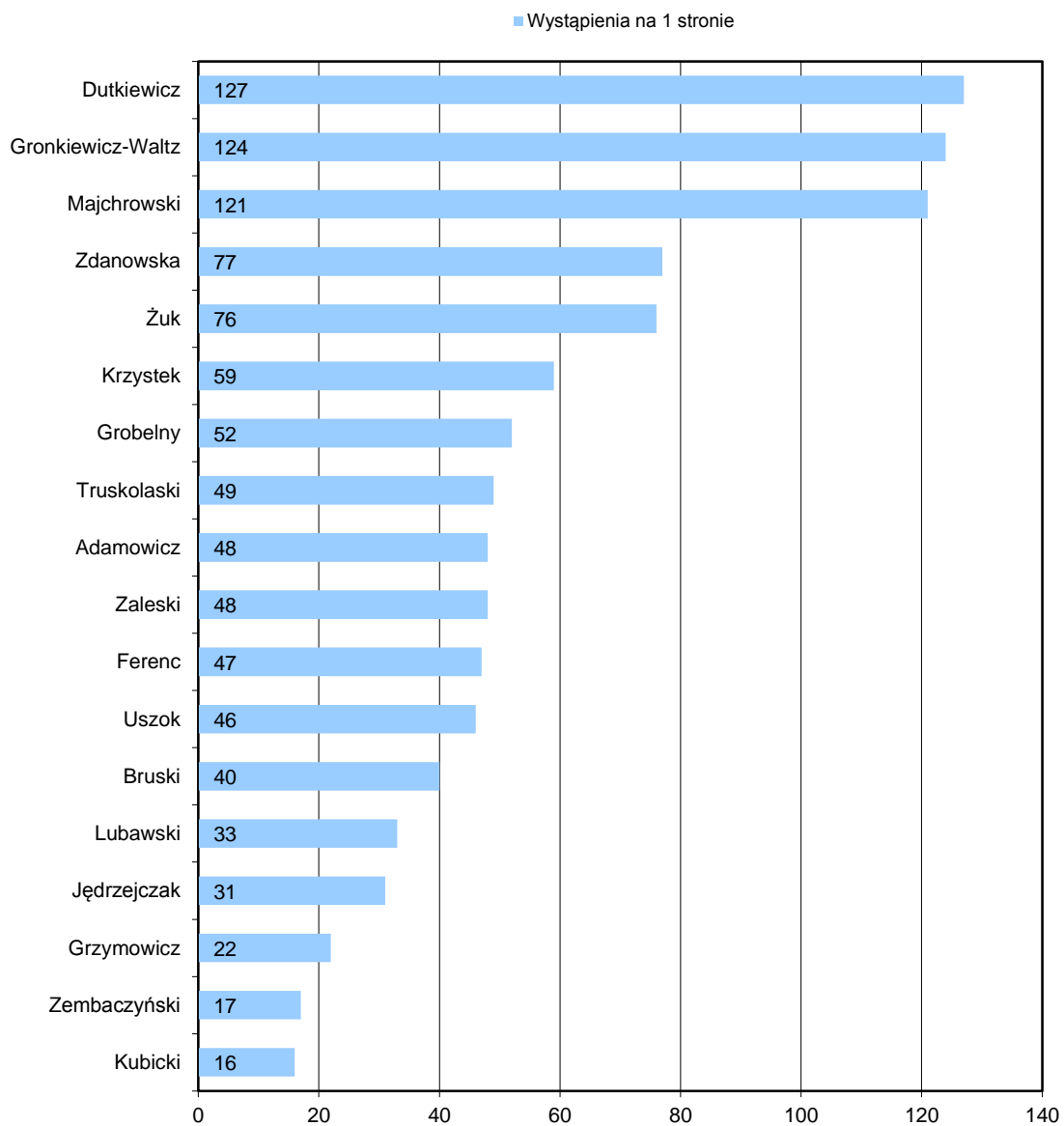
Wykres 9. Udział procentowy publikacji na temat prezydentów miast z uwzględnieniem szczegółowego rodzaju mediów



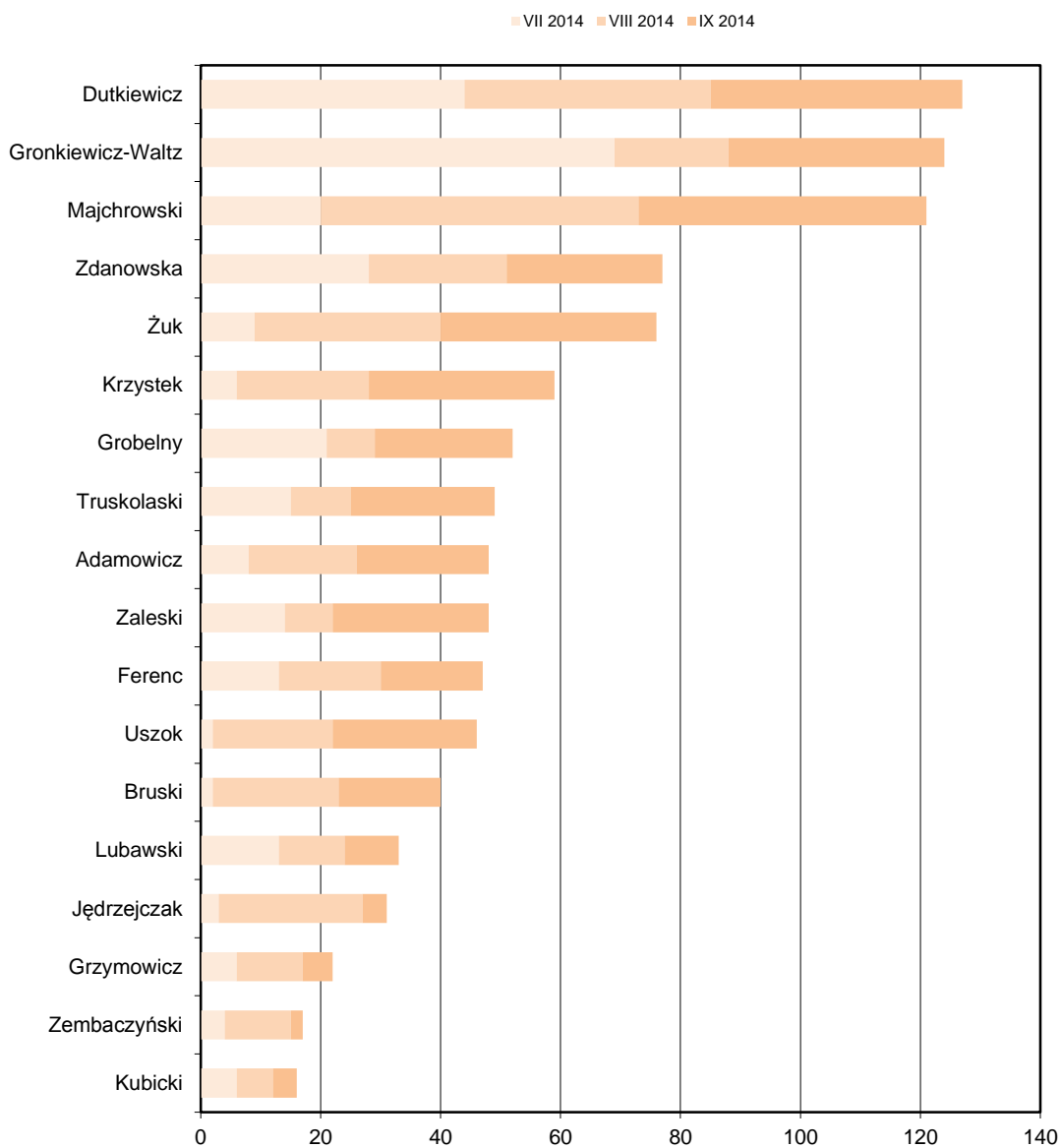
Wykres 10. Publikacje prasowe i internetowe, w których nazwisko prezydenta pojawiło się w tytule



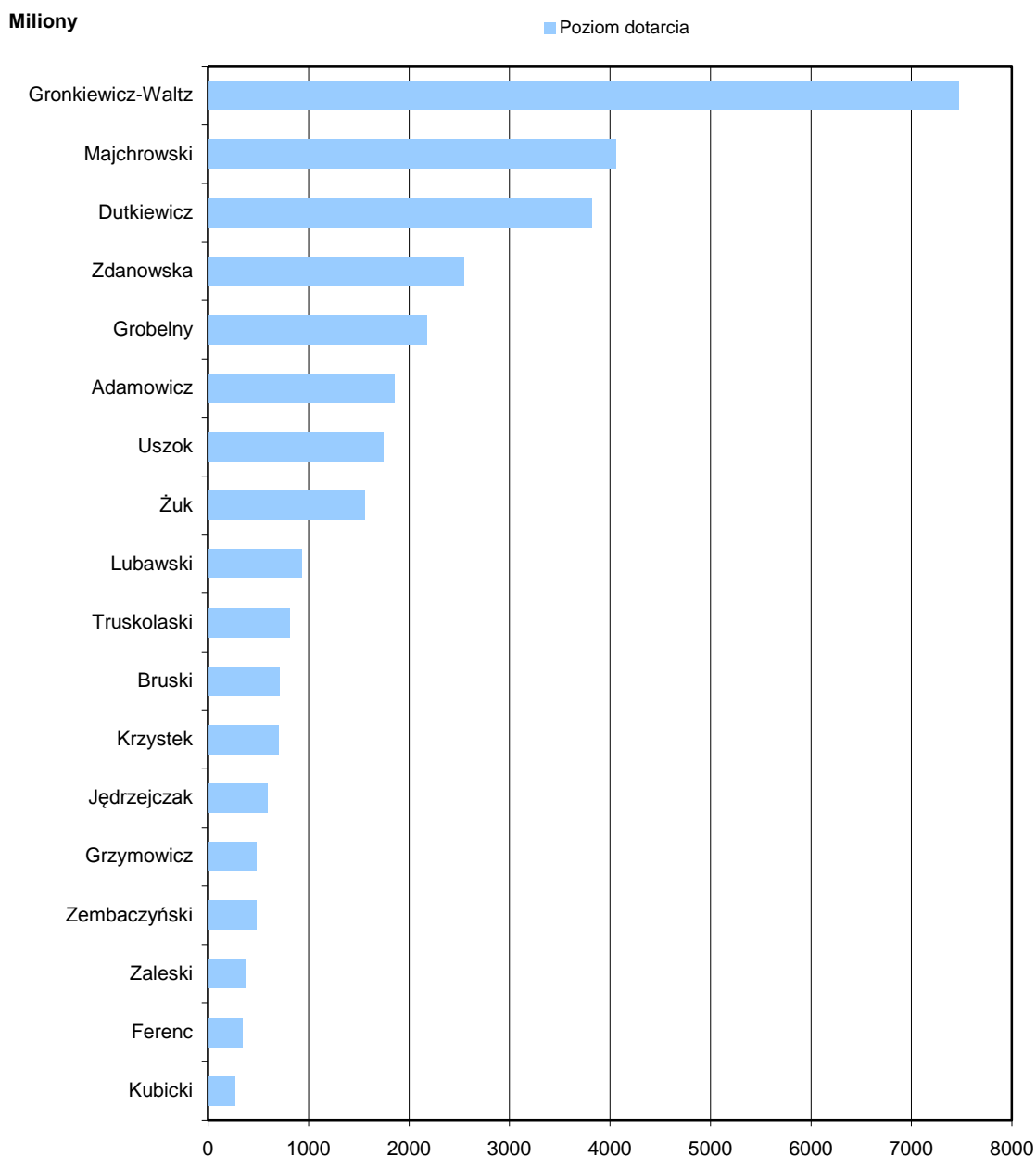
Wykres 11. Publikacje prasowe i internetowe, w których nazwisko prezydenta pojawiło się w tytule



Wykres 12. Liczba wystąpień nazwiska prezydenta na pierwszej stronie gazety lub czasopisma

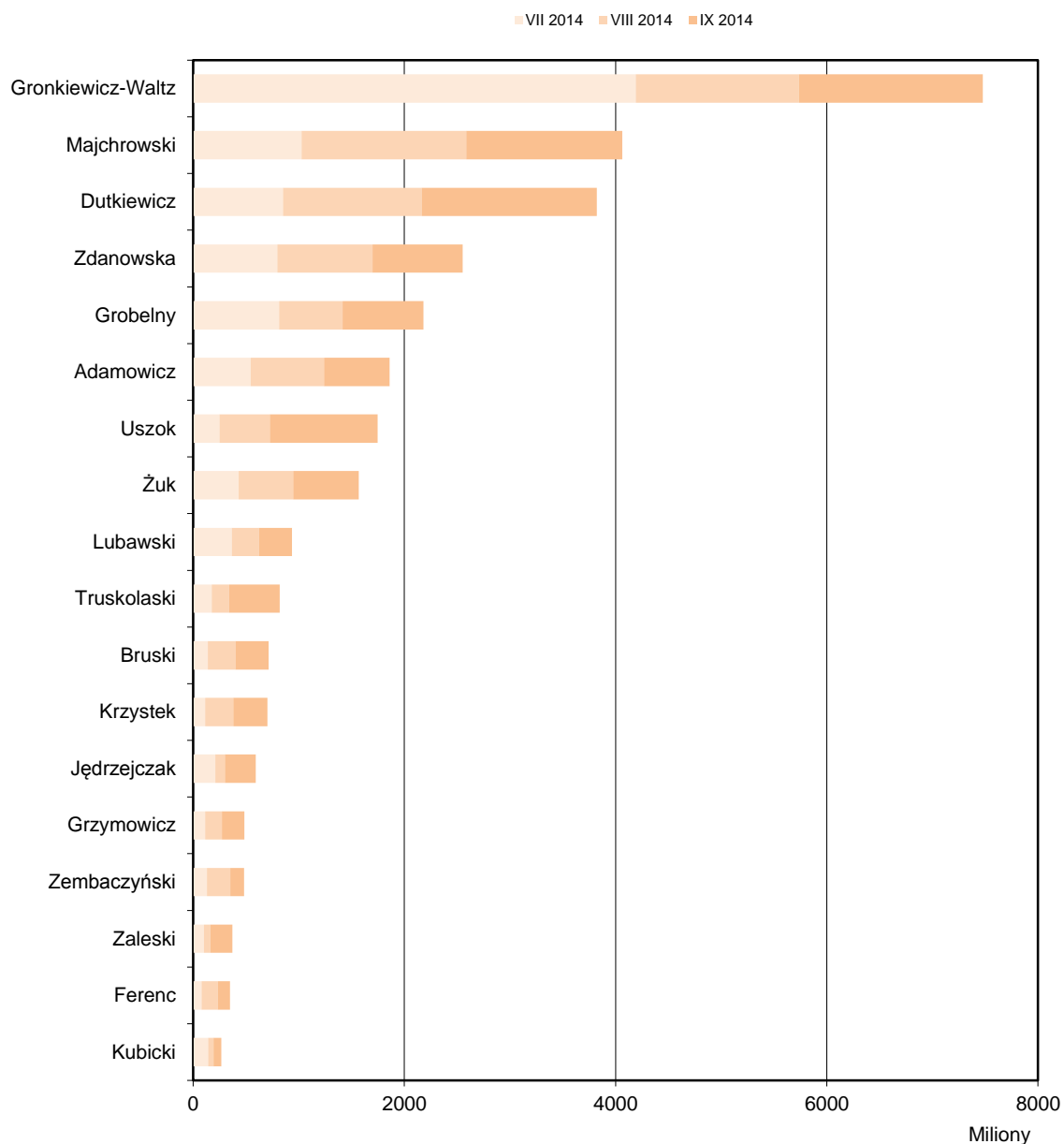


Wykres 13. Liczba wystąpień nazwiska prezydenta na pierwszej stronie gazety lub czasopisma



Wykres 14. Poziom dotarcia publikacji i emisji na temat prezydentów miast

Opis wykresu: poziom dotarcia to wartość będąca sumą nakładów gazet i czasopism, unikatowych użytkowników portali internetowych oraz widzów i radiosłuchaczy stacji RTV.



Wykres 15. Poziom dotarcia publikacji i emisji na temat prezydentów miast

	Medium	Prasa	Internet	RTV
Gronkiewicz-Waltz	NASZ DZIENNIK	93	-	-
	GAZETA POLSKA CODZIENNIE	48	-	-
	GAZETA WYBORCZA	36	-	-
	www.wpolityce.pl	-	205	-
	www.wiadomosci.gazeta.pl	-	144	-
	www.rodzinakatolicka.pl	-	141	-
	TVN24	-	-	218
	Polsat News	-	-	172
	Superstacja	-	-	154
Dutkiewicz	POLSKA	20	-	-
	GAZETA WYBORCZA	18	-	-
	GAZETA POLSKA CODZIENNIE	18	-	-
	www.polskatimes.pl	-	194	-
	www.wiadomosci.onet.pl	-	60	-
	www.300polityka.pl	-	53	-
	TVN24	-	-	56
	Polsat News	-	-	33
	Radio TOK FM	-	-	22
Majchrowski	RZECZPOSPOLITA	14	-	-
	GAZETA POLSKA CODZIENNIE	10	-	-
	DO RZECZY	9	-	-
	www.wiadomosci.onet.pl	-	97	-
	www.polskatimes.pl	-	76	-
	www.wiadomosci.gazeta.pl	-	44	-
	TVN24	-	-	24
	Polsat News	-	-	20
	Radio TOK FM	-	-	14
Adamowicz	RZECZPOSPOLITA	4	-	-
	PRZEGLĄD SPORTOWY	4	-	-
	GAZETA WYBORCZA	4	-	-
	POLITYKA	4	-	-
	www.polskatimes.pl	-	41	-
	www.wpolityce.pl	-	33	-
	www.wiadomosci.onet.pl	-	32	-
	Polskie Radio Program 1	-	-	13
	Polsat News	-	-	13
	TVN24	-	-	10
Zdanowska	RZECZPOSPOLITA	6	-	-
	GAZETA WYBORCZA	4	-	-
	POLSKA	3	-	-
	www.polskatimes.pl	-	161	-
	www.wiadomosci.onet.pl	-	41	-
	www.wiadomosci.gazeta.pl	-	40	-
	Polsat News	-	-	30
	TVN24	-	-	17
	Superstacja	-	-	17
	Polsat News 2	-	-	17

Grobelny	RZECZPOSPOLITA	13	-	-
	GAZETA WYBORCZA	11	-	-
	TYGODNIK POWSZECHNY	3	-	-
	www.polskatimes.pl	-	57	-
	www.fakt.pl	-	47	-
	www.wiadomosci.wp.pl	-	32	-
	Radio TOK FM	-	-	22
	Polsat News	-	-	10
	TVN24	-	-	9
	Uszok	GAZETA WYBORCZA	8	-
SPORT		5	-	-
NIE		3	-	-
RZECZPOSPOLITA		3	-	-
www.polskatimes.pl		-	51	-
www.wiadomosci.onet.pl		-	36	-
www.wiadomosci.gazeta.pl		-	33	-
Radio TOK FM		-	-	32
TVN24		-	-	15
Polsat News		-	-	14
Żuk	DZIENNIK TRYBUNA	7	-	-
	GAZETA WYBORCZA	5	-	-
	FAKT	4	-	-
	www.polskatimes.pl	-	50	-
	www.wiadomosci.onet.pl	-	39	-
	www.wiadomosci.gazeta.pl	-	32	-
	Radio TOK FM	-	-	11
	Polskie Radio Program 3	-	-	2
	Polsat News	-	-	2
	RMF FM	-	-	2
Truskolaski	GAZETA WYBORCZA	5	-	-
	TYGODNIK SOLIDARNOŚĆ	3	-	-
	GAZETA POLSKA CODZIENNIE	3	-	-
	DZIENNIK GAZETA PRAWNA	3	-	-
	www.wiadomosci.onet.pl	-	22	-
	www.wiadomosci.gazeta.pl	-	20	-
	www.tvp.pl	-	19	-
	TVN24	-	-	4
	Polsat News	-	-	4
	Polsat	-	-	4
Bruski	POLAND TODAY	3	-	-
	SPORT	2	-	-
	www.samorzad.pap.pl	-	28	-
	www.tvp.pl	-	27	-
	www.sport.pl	-	23	-
	Polsat News	-	-	3
	Polskie Radio Program 1	-	-	2
	TVP Info	-	-	2
Krzystek	DO RZECZY	3	-	-
	TYGODNIK SOLIDARNOŚĆ	2	-	-
	WSPÓLNOTA	2	-	-
	POLITYKA	2	-	-

	www.wiadomosci.onet.pl	-	21	-
	www.samorzad.pap.pl	-	19	-
	www.tvp.pl	-	19	-
	www.wiadomosci.gazeta.pl	-	19	-
	Radio TOK FM	-	-	22
	Radio ZET	-	-	3
Jędrzejczak	DZIENNIK GAZETA PRAWNA	8	-	-
	RZECZPOSPOLITA	3	-	-
	TYGODNIK ŻUŻLOWY	3	-	-
	www.wiadomosci.onet.pl	-	18	-
	www.wiadomosci.gazeta.pl	-	13	-
	www.samorzad.pap.pl	-	12	-
	Radio PiN	-	-	10
	Polsat News	-	-	6
	Polsat News 2	-	-	3
Lubawski	PRZEGLĄD SPORTOWY	3	-	-
	SPORT	2	-	-
	POLSKA	2	-	-
	www.tvp.pl	-	34	-
	www.wiadomosci.onet.pl	-	30	-
	www.wiadomosci.gazeta.pl	-	21	-
	TVP Regionalna	-	-	5
	TVP Info	-	-	2
	TVP1	-	-	2
Grzymowicz	POLSKA	1	-	-
	NEWSWEEK	1	-	-
	DO RZECZY	1	-	-
	www.tvp.pl	-	15	-
	www.samorzad.pap.pl	-	14	-
	www.wiadomosci.onet.pl	-	14	-
	TVP Regionalna	-	-	1
	TVP Info	-	-	1
	Polskie Radio Program 1	-	-	1
	TVP2	-	-	1
Zaleski	TYGODNIK ŻUŻLOWY	3	-	-
	GAZETA WYBORCZA	1	-	-
	PRZEGLĄD SPORTOWY	1	-	-
	www.samorzad.pap.pl	-	19	-
	www.tvp.pl	-	18	-
	www.informacjeprasowe.pl	-	15	-
	Radio TOK FM	-	-	5
	TVP Regionalna	-	-	3
	TV Trwam	-	-	2
Zembaczyński	RZECZPOSPOLITA	2	-	-
	POLSKA	1	-	-
	DZIENNIK TRYBUNA	1	-	-
	www.wiadomosci.onet.pl	-	19	-
	www.samorzad.pap.pl	-	16	-
	www.wiadomosci.gazeta.pl	-	12	-
Ferenc	GAZETA WYBORCZA	2	-	-
	DZIENNIK GAZETA PRAWNA	1	-	-
	POLSKA	1	-	-

	www.wiadomosci.onet.pl	-	11	-
	www.wiadomosci.gazeta.pl	-	7	-
	www.tvp.pl	-	6	-
	www.wpolityce.pl	-	6	-
	TVN24	-	-	2
Kubicki	WSPÓLNOTA	2	-	-
	GAZETA WYBORCZA	1	-	-
	www.wiadomosci.onet.pl	-	10	-
	www.samorzad.pap.pl	-	8	-
	www.wiadomosci.gazeta.pl	-	7	-
	www.bizneslubuski.pl	-	7	-
	Polsat News 2	-	-	1

Wykres 16. Najaktywniejsze media ogólnopolskie piszące o analizowanych prezydentach miast

	Medium	Prasa	Internet	RTV
Zdanowska	POLSKA - DZIENNIK ŁÓDZKI	206	-	-
	GAZETA WYBORCZA - ŁÓDŹ	90	-	-
	EXPRESS ILUSTROWANY	67	-	-
	www.dzienniklodzki.pl	-	168	-
	www.expressilustrowany.pl	-	149	-
	www.dziennikzachodni.pl	-	141	-
	Polskie Radio Łódź	-	-	191
	TVP Łódź	-	-	92
	TV Toya	-	-	72
Dutkiewicz	POLSKA - GAZETA WROCŁAWSKA	202	-	-
	GAZETA WYBORCZA - WROCŁAW	142	-	-
	POLSKA - DZIENNIK ŁÓDZKI	12	-	-
	www.gazetawroclawska.pl	-	207	-
	www.dzienniklodzki.pl	-	159	-
	www.dziennikzachodni.pl	-	153	-
	Polskie Radio Wrocław	-	-	177
	Radio RAM	-	-	83
	TVP Wrocław	-	-	54
Grobelny	GAZETA WYBORCZA - POZNAŃ	139	-	-
	POLSKA - GŁOS WIELKOPOLSKI	131	-	-
	FAKT - POZNAŃ	15	-	-
	www.poznan.pl	-	101	-
	www.codziennypoznan.pl	-	90	-
	www.epoznan.pl	-	85	-
	WTK	-	-	241
	Polskie Radio Merkurj Poznań	-	-	139
TVP Poznań	-	-	99	
Adamowicz	POLSKA - DZIENNIK BAŁTYCKI	115	-	-
	GAZETA WYBORCZA - TRÓJMIASTO	52	-	-
	NASZE MIASTO - TRÓJMIASTO	12	-	-
	www.gdansk.naszemiasto.pl	-	73	-
	www.dziennikbaltycki.pl	-	60	-
	www.metropolitalne.info	-	56	-
	Polskie Radio Gdańsk	-	-	70
	TVP Gdańsk	-	-	50
Radio ESKA Trójmiasto	-	-	9	
Gronkiewicz-Waltz	GAZETA WYBORCZA - WARSZAWA	123	-	-
	SUPER EXPRESS - WARSZAWA	41	-	-
	WARSZAWSKA GAZETA	25	-	-
	www.tvnwarszawa.tvn24.pl	-	106	-
	www.warszawa.gazeta.pl	-	65	-
	www.zw.com.pl	-	62	-
	TVP Warszawa	-	-	88
	Polskie Radio RDC Warszawa	-	-	83
Radio Warszawa 106,2 FM	-	-	54	
Majchrowski	DZIENNIK POLSKI	205	-	-
	POLSKA - GAZETA KRAKOWSKA	89	-	-
	GAZETA WYBORCZA - KRAKÓW	68	-	-
	www.krakow.pl	-	186	-

	www.gazetakrakowska.pl	-	87	-
	www.dzienniklodzki.pl	-	69	-
	Polskie Radio Kraków	-	-	128
	TVP Kraków	-	-	45
	Radio ESKA Kraków	-	-	23
Żuk	POLSKA - KURIER LUBELSKI	102	-	-
	DZIENNIK WSCHODNI	97	-	-
	GAZETA WYBORCZA - LUBLIN	86	-	-
	NOWY TYDZIEŃ W LUBLINIE	85	-	-
	www.dziennikwschodni.pl	-	74	-
	www.nowytydzien.pl	-	70	-
	www.kurierlubelski.pl	-	56	-
	Polskie Radio Lublin	-	-	87
	TVP Lublin	-	-	27
Bruski	EXPRESS BYDGOSKI	112	-	-
	GAZETA WYBORCZA - BYDGOSZCZ	78	-	-
	GAZETA POMORSKA	76	-	-
	www.bydgoszcz24.pl	-	82	-
	www.express.bydgoski.pl	-	61	-
	www.bydgoszcz.naszemiasto.pl	-	50	-
	TVP Bydgoszcz	-	-	33
	Polskie Radio PiK	-	-	16
Zaleski	NOWOŚCI	112	-	-
	GAZETA WYBORCZA - TORUŃ	86	-	-
	GAZETA POMORSKA - TORUŃ	34	-	-
	www.torun.com.pl	-	52	-
	www.torun.naszemiasto.pl	-	50	-
	www.torun.twoje-miasto.pl	-	34	-
	www.pomorska.pl	-	34	-
	TVP Bydgoszcz	-	-	24
	Polskie Radio PiK	-	-	10
Jędrzejczak	GAZETA LUBUSKA	79	-	-
	GAZETA WYBORCZA - ZIELONA GÓRA	50	-	-
	EXPRESS BYDGOSKI	7	-	-
	www.gorzow.com	-	95	-
	www.zachod.pl	-	47	-
	www.gorzow.pl	-	35	-
	TVP Gorzów Wielkopolski	-	-	15
	Polskie Radio PiK	-	-	2
Krzystek	KURIER SZCZECIŃSKI	108	-	-
	GAZETA WYBORCZA - SZCZECIN	94	-	-
	GŁOS SZCZECIŃSKI	78	-	-
	www.24kurier.pl	-	75	-
	www.gs24.pl	-	58	-
	www.szczecin.gazeta.pl	-	42	-
	Polskie Radio Szczecin	-	-	98
	TVP Szczecin	-	-	25
Uzbek	POLSKA - DZIENNIK ZACHODNI	85	-	-
	GAZETA WYBORCZA - KATOWICE	56	-	-
	FAKT - KATOWICE	14	-	-
	www.dziennikzachodni.pl	-	63	-
	www.dziennikbaltycki.pl	-	39	-

	www.kurierlubelski.pl	-	37	-
	TV Silesia	-	-	43
	Polskie Radio Katowice	-	-	24
	TVP Katowice	-	-	17
Ferenc	NOWINY	91	-	-
	SUPER NOWOŚCI	65	-	-
	GAZETA WYBORCZA - RZESZÓW	65	-	-
	www.nowiny24.pl	-	54	-
	www.supernowosci24.pl	-	39	-
	www.rzeszow.gazeta.pl	-	28	-
	TVP Rzeszów	-	-	9
Truskolaski	KURIER PORANNY	75	-	-
	GAZETA WYBORCZA - BIAŁYSTOK	57	-	-
	GAZETA WSPÓŁCZESNA	30	-	-
	www.poranny.pl	-	71	-
	www.bialystokonline.pl	-	39	-
	www.radio.bialystok.pl	-	38	-
	Polskie Radio Białystok	-	-	46
	TVP Białystok	-	-	4
Lubawski	ECHO DNIA	115	-	-
	GAZETA WYBORCZA - KIELCE	75	-	-
	ECHO DNIA - RADOM	3	-	-
	www.echodnia.eu	-	77	-
	www.radio.kielce.pl	-	56	-
	www.tvswietokrzyska.pl	-	27	-
	RMF MAXXX Warszawa	-	-	1
Grzymowicz	GAZETA WYBORCZA - OLSZTYN	92	-	-
	GAZETA OLSZTYŃSKA	37	-	-
	DZIENNIK ELBLĄSKI	12	-	-
	www.olsztyn24.com	-	62	-
	www.olsztyn.com.pl	-	37	-
	www.ro.com.pl	-	34	-
	TVP Olsztyn	-	-	35
	Polskie Radio Olsztyn	-	-	21
	Radio ESKA Olsztyn	-	-	11
Zembaczyński	NOWA TRYBUNA OPOLSKA	55	-	-
	GAZETA WYBORCZA - OPOLE	39	-	-
	www.nto.pl	-	43	-
	www.radio.opole.pl	-	33	-
	www.opole.gazeta.pl	-	26	-
	Polskie Radio Opole	-	-	7
Kubicki	GAZETA LUBUSKA	87	-	-
	GAZETA WYBORCZA - ZIELONA GÓRA	57	-	-
	NASZE MIASTO - WARSZAWA	25	-	-
	www.rzg.pl	-	51	-
	www.gazetalubuska.pl	-	40	-
	www.zielona-gora.pl	-	35	-
	TVP Gorzów Wielkopolski	-	-	9

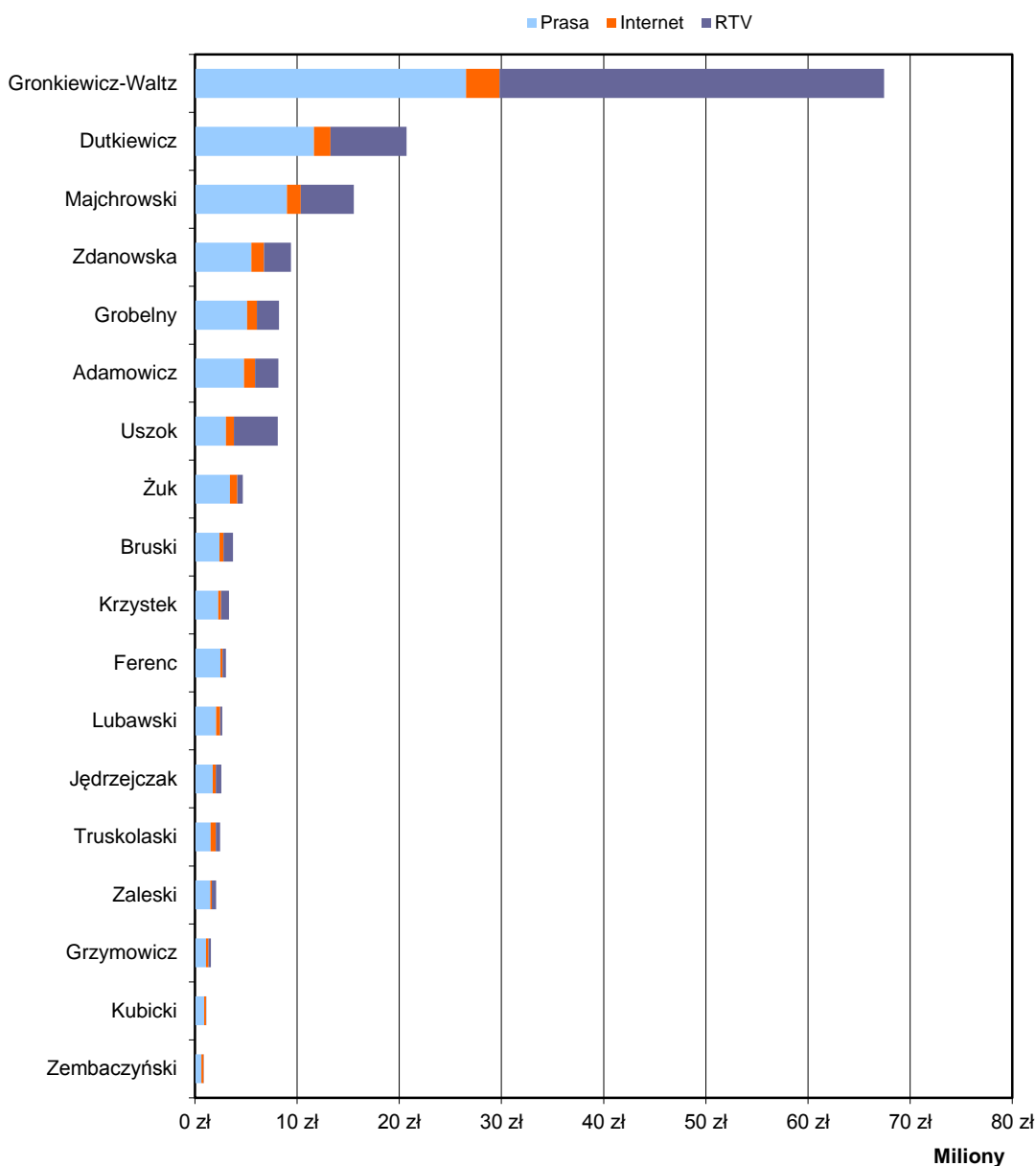
Wykres 17. Najaktywniejsze media regionalne piszące o analizowanych prezydentach miast

Autor	Medium	Liczba informacji
MALWINA GADAWA	www.gazetawroclawska.pl	79
	www.polskatimes.pl	78
	www.dziennikzachodni.pl	59
	www.dzienniklodzki.pl	59
	www.kurierlubelski.pl	55
	www.gloswielkopolski.pl	50
	www.dziennikbaltycki.pl	48
	POLSKA - GAZETA WROCŁAWSKA	48
	www.gazetakrakowska.pl	46
	www.expressilustrowany.pl	42
MARCIN TORZ	www.gazetawroclawska.pl	43
	www.polskatimes.pl	38
	www.dziennikbaltycki.pl	30
	www.dzienniklodzki.pl	29
	www.gloswielkopolski.pl	28
	POLSKA - GAZETA WROCŁAWSKA	28
	www.dziennikzachodni.pl	28
	www.kurierlubelski.pl	26
	www.gazetakrakowska.pl	24
	www.expressilustrowany.pl	16
ARTUR JURKOWSKI	POLSKA - KURIER LUBELSKI	29
	www.dziennikbaltycki.pl	22
	www.polskatimes.pl	21
	www.kurierlubelski.pl	21
	www.dzienniklodzki.pl	20
	www.gazetawroclawska.pl	19
	www.dziennikzachodni.pl	19
	www.gloswielkopolski.pl	16
	www.expressilustrowany.pl	15
	www.gazetakrakowska.pl	15
PATRYK MŁYNEK	www.wloclawek.naszemiasto.pl	10
	www.grudziadz.naszemiasto.pl	10
	www.inowroclaw.naszemiasto.pl	9
	www.kujawskopomorskie.naszemiasto.pl	9
	www.naklonadnotecia.naszemiasto.pl	8
	www.torun.naszemiasto.pl	8
	www.swiecie.naszemiasto.pl	8
	www.aleksandrowkujawski.naszemiasto.pl	8
	www.chelmno.naszemiasto.pl	8
PIOTR BRZÓZKA	POLSKA - DZIENNIK ŁÓDZKI	27
	www.polskatimes.pl	13
	www.dzienniklodzki.pl	13
	www.gloswielkopolski.pl	12
	www.dziennikbaltycki.pl	11
	www.expressilustrowany.pl	11

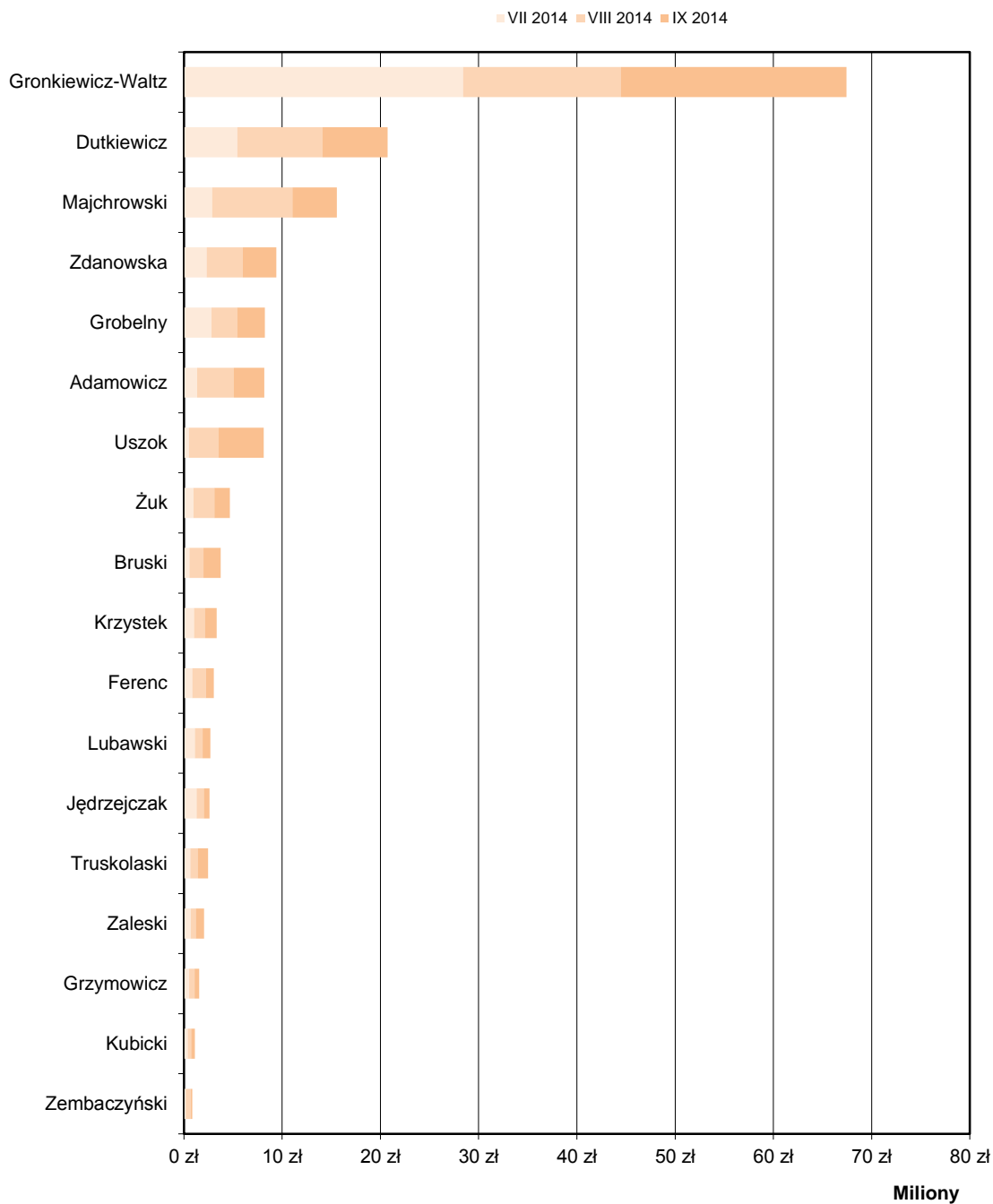
Wykres 18. Najaktywniejsi dziennikarze piszący o analizowanych prezydentach miast

Opis wykresu: w zestawieniu zostały zawarte nazwiska/pseudonimy dziennikarzy oraz media, w których publikowali/emittowali swoje materiały. W zestawieniu znajdują się dziennikarze, którzy w analizowanym okresie opublikowali/wyemitowali najwięcej materiałów.

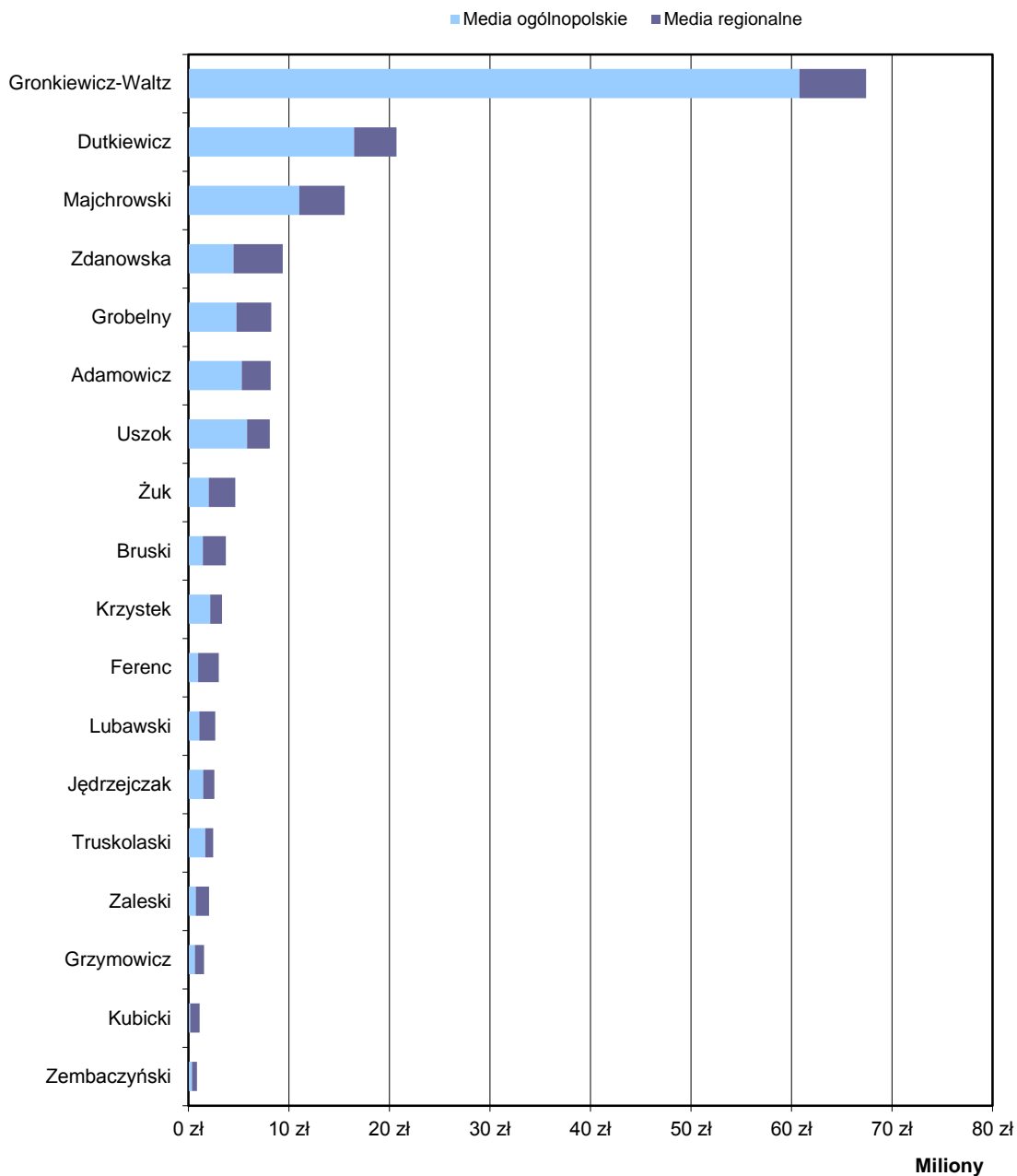
Ekwiwalent reklamowy



Wykres 19. Wartość publikacji i emisji na temat analizowanych prezydentów miast z uwzględnieniem rodzaju mediów

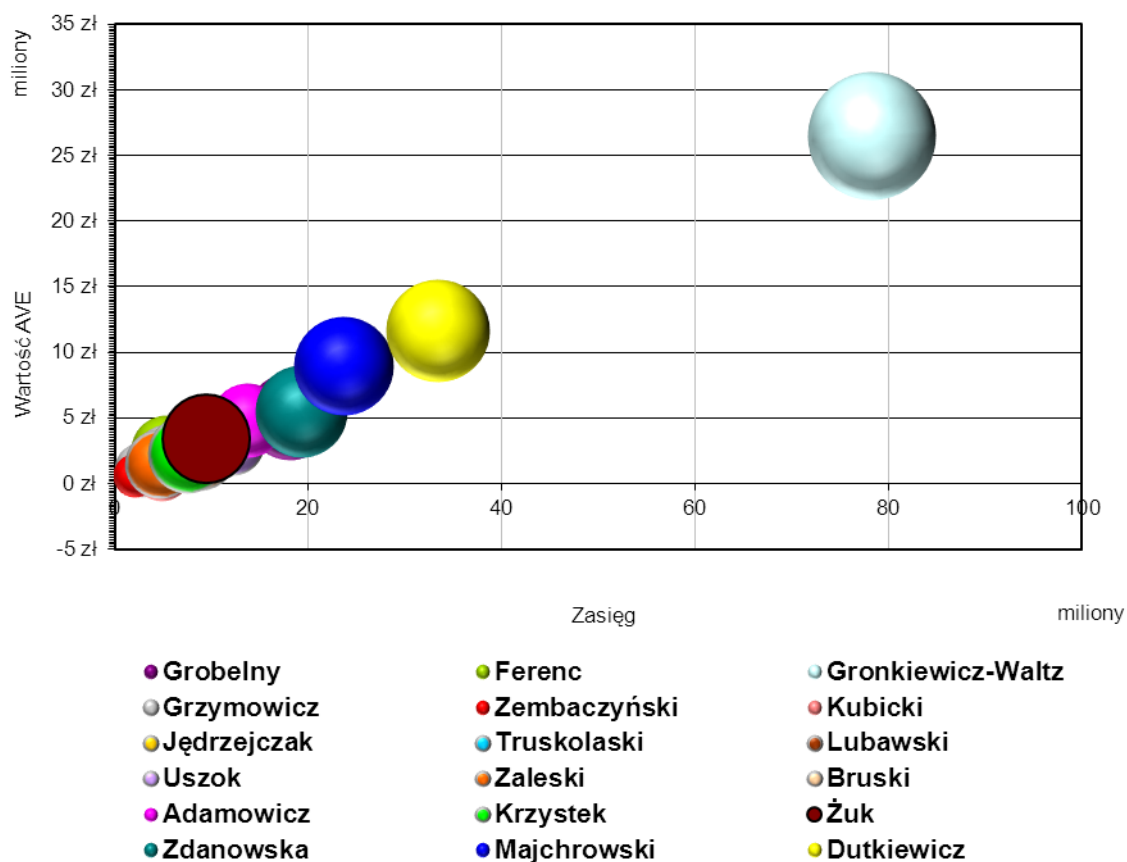


Wykres 20. Wartość publikacji i emisji na temat analizowanych prezydentów miast w podziale miesięcznym



Wykres 21. Wartość publikacji i emisji na temat analizowanych prezydentów miast z uwzględnieniem zasięgu mediów

Mapa benchmarkingowa



Wykres 22. Mapa benchmarkingowa prezentująca pozycję medialną prezydentów polskich miast



Wartość AVE - ekwiwalent reklamowy publikacji prasowych, w których pojawiły się informacje na temat prezydentów polskich miast wojewódzkich.

Zasięg - zasięg informacji wyrażony jest w potencjalnej liczbie kontaktów czytelników prasy.

Wielkość koła - oznacza liczbę publikacji.

Położenie kuli ukazuje zarówno średnią wartość przekazów prasowych, a także ich zasięg, osiągnięty za sprawą danej liczby publikacji. Najlepsza pozycja na wykresie to prawy górny róg (oznacza, że materiały o wysokim współczynniku AVE miały bardzo duży zasięg), najgorsza pozycja to prawy dolny róg (przekaz niskiej wartości, który dotarł do bardzo szerokiego grona odbiorców).



WITAJ W ŚWIECIE INFORMACJI

Usługi monitoringu mediów i analiz medialnych

ul. Grunwaldzka 19
60-782 Poznań
tel. +48 61 66 26 005; fax wew. 115
biuro@press-service.com.pl
www.press-service.com.pl

Oddział Warszawa
ul. Polna 40
00-635 Warszawa
tel. +48 22 31 30 180/182; fax wew. 20